

Jahresrechnung 2022

Ablieferung an Gemeinderat	16. März 2023
Abnahmebeschluss Gemeinderat	4. April 2023
Ablieferung an Rechnungsprüfungskommission	5. April 2023
Abnahmebeschluss Rechnungsprüfungskommission	3. Mai 2023
Abnahmebeschluss Gemeindeversammlung	8. Juni 2023
Veröffentlichung	25. Mai 2023

Inhaltsverzeichnis

	Seite
Bericht, Anträge und Beschlüsse	1-4
1 Bericht des Gemeinderates	5-9
2 Anträge und Beschlüsse	10-12
3 Kurzbericht der Revisionsstelle	13
4 Vollständigkeitserklärung	14
Jahresrechnung - Finanzbericht	15
5 Finanzierung	16-17
6 Erfolgsrechnung	18
7 Investitionsrechnungen	19-20
8 Bilanz	21-22
9 Geldflussrechnung	23-24
10 Anhang	
Grundlagen und Grundsätze der Rechnungslegung	
A1 Angewandtes Regelwerk	25
A1 Rechnungslegungs-, Bilanzierungs- und Bewertungsgrundsätze	25-26
A1 Organisationseinheiten	27
Finanzinformationen	
A2 Ausgewählte Positionen des Finanzvermögens	28
A3 Eventualforderungen	29
A4 Anlagenspiegel Finanzvermögen	30
A5 Anlagenspiegel Verwaltungsvermögen	31-38
A6 Beteiligungsspiegel	39-40
A7 Ausgewählte Positionen des Fremdkapitals	41
A8 Gewährleistungsspiegel / Eventualverpflichtungen	42

	Seite
A9 Leasingverträge	43
A10 Rückstellungsspiegel	44-45
A11 Eigenkapitalnachweis	46
A12 Kommunalen Mehrwertausgleichsfonds	47
A13 Sonderrechnungen	48-51
A14 Haushaltsgleichgewicht	52-53
A15 Finanzkennzahlen	54
Kreditrechtliche Angaben	
A16 Verpflichtungskredite	55
A17 Gebundene Ausgabenbeschlüsse	56-57
Jahresrechnung - Details zum Finanzbericht	
11 Erläuterungen zur Erfolgsrechnung	59-65
12 Erfolgsrechnung	66-105
13 Erläuterungen zu den Investitionsrechnungen	106-108
14 Investitionsrechnung Verwaltungsvermögen	109-116
15 Investitionsrechnung Finanzvermögen	117-118
16 Bilanz	119-130

Kontakt

Gemeindeverwaltung Hedingen
 Zürcherstrasse 27
 8908 Hedingen

Finanzvorstand: Nicole Doppler

Leiterin Finanzen: Sandra Gross
 Telefon 044 762 25 40
 E-Mail finanzen@hedingen.ch

Bericht, Anträge und Beschlüsse

Bericht des Gemeinderates

Das Wichtigste in Kürze:

Die Jahresrechnung schliesst mit einem Ertragsüberschuss von CHF 5'718'442, budgetiert war ein Aufwandüberschuss von CHF 40'100. Die Nettoinvestitionen im Verwaltungsvermögen liegen mit CHF 689'902 unter dem geplanten Wert. Weitere Investitionen von netto CHF 153'446 wurden im Finanzvermögen getätigt. Bei einem Selbstfinanzierungsgrad von 1019 % konnten die Investitionen 2022 aus selbst erwirtschafteten Mitteln finanziert werden.

Die Jahresrechnung 2022 der Politischen Gemeinde Hedingen weist folgende Eckdaten aus (in CHF):

		Jahresrechnung	Budget
Erfolgsrechnung	Gesamtaufwand	20'936'936	21'303'200
	Gesamtertrag	26'655'378	21'263'100
	Ertragsüberschuss	5'718'442	-40'100
Investitionsrechnung Verwaltungsvermögen	Ausgaben	1'185'107	2'480'000
	Einnahmen	495'205	60'000
	Nettoinvestitionen	689'902	2'420'000

Der Geldfluss aus betrieblicher Tätigkeit (Cashflow) beträgt CHF 2'487'089, der Geldfluss aus Investitionstätigkeit ins Verwaltungsvermögen beträgt CHF – 792'223 und die Position 'Flüssige Mittel und kurzfristige Geldanlagen' nimmt um CHF – 5'075'164 ab. Die Bilanzsumme per 31. Dezember 2022 beläuft sich auf CHF 56'640'880.

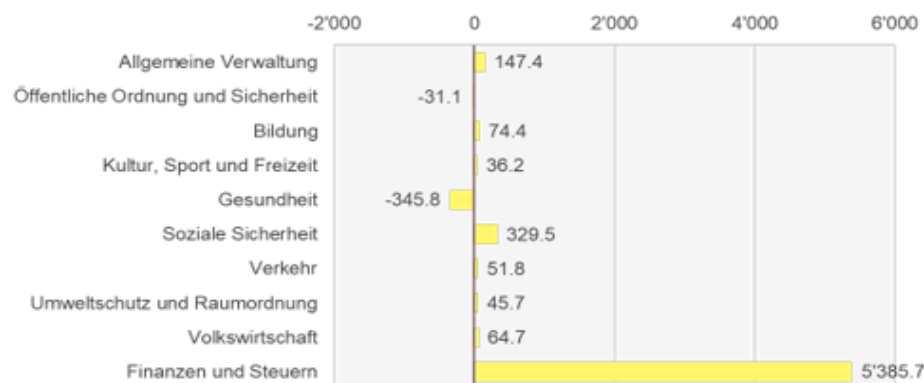
In der Bilanz wird ein Eigenkapital von CHF 48'863'016 ausgewiesen, während das Nettovermögen CHF 27'143'917 beträgt. Dadurch ist das Nettovermögen pro Einwohner von CHF 5'502 Ende 2021 auf CHF 7'025 per 31. Dezember 2022 angestiegen.

Die Erfolgsrechnung weist einen hohen Gewinn aus

Der sehr hohe Jahresüberschuss von CHF 5,7 Mio. ist hauptsächlich auf drei Faktoren zurückzuführen:

- Die Gemeindesteuern sind um CHF 1,8 Mio. höher als budgetiert
- Die Grundstückgewinnsteuer sind um CHF 2,9 Mio. besser als erwartet
- Mit dem Verkauf des Kronenareals konnte ein Gewinn von rund 1 Mio. realisiert werden

Ergebnisentwicklung pro Aufgabenbereich – Jahresrechnung 2022 gegenüber Budget 2022, in CHF 1'000:
(+ Ergebnisverbesserungen / – Ergebnisverschlechterungen)



Die Allgemeine Verwaltung weist tiefere Kosten aus als budgetiert, was hauptsächlich auf tiefere IT-Kosten zurückzuführen ist (tiefere IT-Supportkosten, etc.). Die Nettokosten für 2022 betragen CHF 1'839'568.

Im Bereich Öffentliche Ordnung und Sicherheit rechnet die KESB Mehrkosten von CHF 24'960 ab. Zudem musste die Gemeindebeteiligung an die IKA KESB Bezirk Affoltern per 31.12.2022 um CHF 13'793 aufgewertet werden. Das Eigenkapital IKA KESB ist von CHF 801'694 auf CHF 1'392'507 gestiegen. Die Gemeinde Hedingen hat einen Anteil von 7% (CHF 69'556). Die Kosten der KESB werden anhand der Fallzahlen und der Fallgewichtung an die Gemeinden weiter verrechnet.

Bei der Bildung sind die Kosten stabil und betragen CHF 8'257'333. Die Kosten im Kindergarten und in der Oberstufe sind aufgrund der gleichbleibenden Anzahl Schüler konstant. Die Primarstufe weist aufgrund der höheren Anzahl Schüler höhere Kosten aus (Einführung einer zusätzlichen Schulklasse ab Schuljahr 2021 / 2022), was bereits im Budget entsprechend reflektiert wurde. Gesamthaft betreut die Schule rund 437 Kinder per Ende 2022 (Vorjahr 421).

Der Bereich Kultur, Sport und Freizeit verzeichnet ebenfalls tiefere Nettokosten von CHF 36'207. Ebenso führte das schöne Sommerwetter zu Mehreinnahmen beim Weihereal. |

Der Gesamtaufwand im Bereich Gesundheit beläuft sich auf Nettokosten von CHF 1'298'415 und ist um CHF 345'815 höher als budgetiert (+36%). Insbesondere die Kosten für die stationäre Langzeitpflege weisen höhere Kosten von CHF 228'382 aus (+ 47%) und betragen im 2022 netto CHF 713'382. Bei allen Heimeinrichtungen ist eine steigende Anzahl Heimbewohner gegenüber 2021 zu verzeichnen. Bei der ambulanten Pflege (Spitex) normalisiert sich die Leistungsnachfrage. Die Kosten belaufen sich auf CHF 395'547 (Vorjahr CHF 308'635). Nach dem starken Anstieg der Anzahl Suchtberatungen im 2021 bleibt die Nachfrage im 2022 auf hohem Niveau. Die Kosten im Fachbereich 4310 Suchtprävention stiegen auf CHF 96'542 (budgetiert waren CHF 16'000).

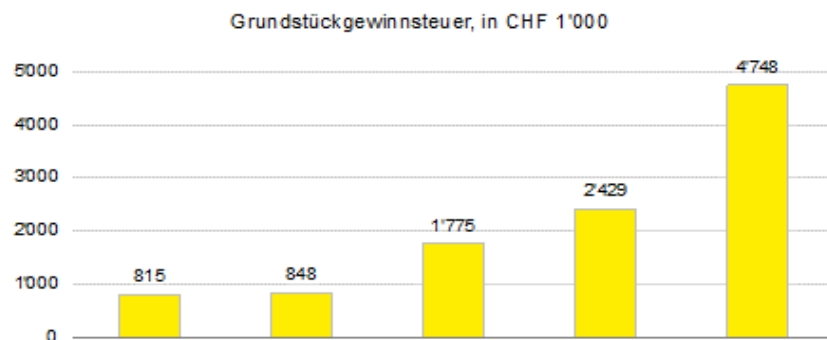
Die Nettokosten im Bereich Soziale Sicherheit betragen CHF 1'877'280 und sind leicht höher als im Vorjahr. Im Budget 2022 wurde mit höheren Kosten von CHF 392'520 gerechnet. Gegenüber dem Budget führen drei Faktoren zur tieferen Kostenbasis: Die Ergänzungsleistungen AHV liegen um 34,2% tiefer als budgetiert und belaufen sich auf netto CHF 133'403. Die tieferen Kosten sind hauptsächlich auf die hohen Rückerstattungen von zu Unrecht bezogenen Leistungen zurückzuführen. In der Sozialhilfe sind weniger Fallzahlen zu verzeichnen, weshalb die Kosten in diesem Bereich um CHF 176'190 tiefer liegen als budgetiert (- 36,6 %). Zudem belaufen sich die Asylkosten auf dem Vorjahresniveau (CHF 192'671).

Im Bereich Verkehr liegen die Kosten um CHF 51'844 tiefer als budgetiert. Insbesondere nicht getätigte Anschaffungen und tiefere Unterhaltsarbeiten führen zu diesen Minderkosten. Die Nettokosten belaufen sich auf CHF 1'318'956 (Nettokosten Vorjahr: CHF 1'187'461).

Im Bereich Umweltschutz und Raumordnung wurden weniger Wasserunterhaltsarbeiten umgesetzt als geplant. Zudem führte die Projektverzögerung «Ausbau Hofibach» zu tieferen Abschreibungen. Der Bereich zeigt tiefere Nettokosten in der Höhe von CHF 45'723 (- 9,1 %).

Im Bereich Volkswirtschaft beteiligt die ZKB den Kanton und die Gemeinden mit einer um 21% erhöhten ordentlichen Dividende. Die Ausschüttung an die Gemeinden erfolgt im Verhältnis zur Einwohnerzahl. Dies führt zu einem Mehrertrag von CHF 61'653 (Netto CHF 338'453).

Der Bereich Finanzen und Steuern schliesst gesamthaft um CHF 5'385'656 besser ab als erwartet. Die allgemeinen Gemeindesteuern sind um CHF 1'774'286 besser ausgefallen und belaufen sich auf CHF 14'384'186 (Vorjahr CHF 15'588'495). Auch bei den Grundstückgewinnsteuern konnte mehr als budgetiert eingenommen werden (gesamthaft CHF 4'747'946). Im Jahr 2022 sind 88 Handänderungen veranlagt worden, davon 29 Geschäfte, aus denen eine Grundstückgewinnsteuer resultierte. Im Weiteren führt der Verkauf von Teilgrundstücken des Kronenareals zu einem realisierbaren Gewinn von CHF 981'842.



Spezialfinanzierung

Im Bereich der Abwasserbeseitigung ist der Start der systematischen Kanaluntersuchungen auf das Jahr 2023 verschoben worden, weshalb diese Dienstleistungen nicht benötigt wurden. Höhere Gutschriften bei den Kanalisationsanschlussgebühren von CHF 51'680 führten zu minus Abschreibungen von CHF – 41'529. Aufgrund der tieferen Kosten wurde eine Einlage in die Spezialfinanzierung von CHF 4'832 verbucht; budgetiert wurde eine Entnahme von CHF 130'200.

Beim Abfall wurden geringere Grüngut-Abfuhrkosten eingenommen als budgetiert (CHF – 16'594). Für die Spezialfinanzierung wurde eine Einlage von CHF 22'757 vorgenommen.

Investitionsrechnung im Verwaltungsvermögen

Die Investitionsrechnung zeigt bei Ausgaben von CHF 1'185'107 und Einnahmen von CHF 95'205 eine Zunahme der Nettoinvestitionen im Verwaltungsvermögen von CHF 689'902. Die Nettoinvestitionen wurden mit CHF 2'420'000 budgetiert.



Die tieferen Nettoinvestitionen gegenüber Budget sind hauptsächlich auf folgende Faktoren zurückzuführen:

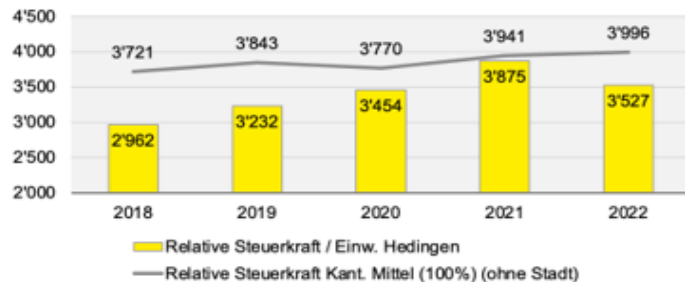
- Die Schulhaussanierung Beta (gemäss Kreditgenehmigung an der Gemeindeversammlung vom 6. Oktober 2022) startet die Umsetzungsphase erst im 2023. Von den budgetierten Kosten von CHF 200'000 wurden lediglich CHF 25'126 in Anspruch genommen.
- Die Gesamtsanierung Haldenstrasse (Rüchligstrasse bis Weiher) (gemäss Kreditgenehmigung an der Gemeindeversammlung vom 6. Oktober 2022) startet voraussichtlich im Herbst 2023. Von den budgetierten Kosten von CHF 350'000 wurden im Jahr 2022 erst CHF 75'910 benötigt.
- Der Ausbau des Hofibaches (Gefahrenkarte) konnte aufgrund Unklarheiten mit den kantonalen Stellen noch nicht gestartet werden. Von den budgetierten Kosten von CHF 500'000 wurden lediglich CHF 21'155 ausgelöst.
- Als Pilotprojekt des Kantons konnte der Wissenbach eine Ökologische Aufwertung erfahren. Der Gemeinderat hat einen ausserordentlichen Kredit für dieses Projekt von CHF 111'470 gesprochen. Die Subventionen des Kantons werden für 2023 erwartet und werden rund CHF 97'000 ausmachen.
- Investitionsbeiträge für die Altlastensanierung der Schiessanlage Moos vom Bund und Kanton über CHF 230'490 erfolgten im 2022 (die Projektumsetzung erfolgte im 2020) und entlasten die Investitionsrechnung entsprechend.

Investitionsrechnung im Finanzvermögen

Durch den Verkauf des Grundstücks im Kronenareal konnte ein Gewinn über CHF 981'843 realisiert werden.

Steuerertrag und Ressourcenausgleich (Steuerkraft)

Der allgemeine Steuerertrag 2022 (Einkommens-, und Vermögenssteuer natürlicher und juristischer Personen) beträgt CHF 12'516'874 und fiel rund CHF 810'520 tiefer aus als das Jahr zuvor. Die Steuerkraft pro Einwohner in Hedingen hat sich demzufolge um CHF – 348 auf CHF 3'527 gegenüber dem Vorjahr von CHF 3'875 verschlechtert.



Aufgrund der tieferen Steuerkraft 2022 darf mit einem Ressourcenzuschuss gerechnet werden. Der Zuschuss berechnet sich aus der Differenz der Steuerkraft Hedingen von CHF 3'527 pro Einwohner und 95% der Steuerkraft des Kantons von CHF 3'996 pro Kopf (ohne Stadt Zürich). Der Ressourcenzuschuss wird somit mit CHF 1'092'000 in der Jahresrechnung 2022 ausgewiesen. Die definitive Steuerkraft des Kantons Zürich wird Mitte Jahr 2023 kommuniziert, weshalb noch eine Korrektur für den Ressourcenzuschuss 2022 erfolgen könnte.

Der Ressourcenausgleich berechnet sich aus der Steuerkraft-Differenz zwischen Hedingen und dem Kanton Zürich (ohne Stadt). Je mehr ordentliche Steuereinnahmen auf Gemeindeebene vereinnahmt werden, desto geringer fällt der Ressourcenausgleich aus.

Antrag des Gemeinderates

- 1 Der Gemeinderat hat die **Jahresrechnung und die Sonderrechnungen 2022** der Politischen Gemeinde Hedingen genehmigt.
 2 Die Jahresrechnung 2022 der Politischen Gemeinde Hedingen weist folgende Eckdaten aus:

Erfolgsrechnung	Gesamtaufwand	CHF	20'936'936.26
	Gesamtertrag	CHF	26'655'378.36
	Ertragsüberschuss	CHF	5'718'442.10
Investitionsrechnung Verwaltungsvermögen	Ausgaben Verwaltungsvermögen	CHF	1'185'107.00
	Einnahmen Verwaltungsvermögen	CHF	495'205.15
	Nettoinvestitionen Verwaltungsvermögen	CHF	689'901.85
Investitionsrechnung Finanzvermögen	Ausgaben Finanzvermögen	CHF	1'245'253.15
	Einnahmen Finanzvermögen	CHF	1'091'807.00
	Nettoinvestitionen Finanzvermögen	CHF	153'446.15
Bilanz	Bilanzsumme	CHF	56'640'880.99

- 3 Der Ertragsüberschuss der Erfolgsrechnung wird dem Bilanzüberschuss zugewiesen.
 Dadurch erhöht sich der Bilanzüberschuss auf CHF 47'317'566.10.
- 4 Der Gemeinderat beantragt der Gemeindeversammlung, die Jahresrechnung und die Sonderrechnungen 2022 der Politischen Gemeinde Hedingen zu genehmigen.

8908 Hedingen, 4. April 2023
 Gemeinderat Hedingen



Rudolf Fornaro
 Gemeindepräsident



Suzana Sturzenegger
 Gemeindeschreiberin

Antrag der Rechnungsprüfungskommission

- 1 Die Rechnungsprüfungskommission hat die **Jahresrechnung und die Sonderrechnungen 2022** der Politischen Gemeinde Hedingen in der vom Gemeinderat beschlossenen Fassung vom 04. April 2023 geprüft. Die Jahresrechnung weist folgende Eckdaten aus:

Erfolgsrechnung	Gesamtaufwand	CHF	20'936'936.26
	Gesamtertrag	CHF	26'655'378.36
	Ertragsüberschuss	CHF	5'718'442.10
Investitionsrechnung Verwaltungsvermögen	Ausgaben Verwaltungsvermögen	CHF	1'185'107.00
	Einnahmen Verwaltungsvermögen	CHF	495'205.15
	Nettoinvestitionen Verwaltungsvermögen	CHF	689'901.85
Investitionsrechnung Finanzvermögen	Ausgaben Finanzvermögen	CHF	1'245'253.15
	Einnahmen Finanzvermögen	CHF	1'091'807.00
	Nettoinvestitionen Finanzvermögen	CHF	153'446.15
Bilanz	Bilanzsumme	CHF	56'640'880.99

- 1 Der Ertragsüberschuss der Erfolgsrechnung wird dem Bilanzüberschuss zugewiesen. Dadurch erhöht sich der Bilanzüberschuss auf CHF 47'317'566.10.
- 2 Die Rechnungsprüfungskommission stellt fest, dass die Jahresrechnung der Politischen Gemeinde Hedingen finanzrechtlich zulässig und rechnerisch richtig ist. Die finanzpolitische Prüfung der Jahresrechnung gibt zu keinen Bemerkungen Anlass.
- 3 Die Rechnungsprüfungskommission hat den Kurzbericht der finanztechnischen Prüfung zur Kenntnis genommen.
- 4 Die Rechnungsprüfungskommission beantragt der Gemeindeversammlung, die Jahresrechnung und die Sonderrechnungen 2022 der Politischen Gemeinde Hedingen entsprechend dem Antrag des Gemeinderates zu genehmigen.

8908 Hedingen, 3. Mai 2023

Rechnungsprüfungskommission Hedingen

Matthias Bär
Präsident

Christina Favre
Aktuarin

Beschluss der Gemeindeversammlung

Die Gemeindeversammlung hat, die Jahresrechnung und die Sonderrechnungen 2022 der Politischen Gemeinde Hedingen am 04. April 2023 entsprechend dem Antrag des Gemeinderat genehmigt. Die Jahresrechnung weist folgende Eckdaten aus:

Erfolgsrechnung	Gesamtaufwand	CHF	20'936'936.26
	Gesamtertrag	CHF	26'655'378.36
	Ertragsüberschuss	CHF	5'718'442.10
Investitionsrechnung Verwaltungsvermögen	Ausgaben Verwaltungsvermögen	CHF	1'185'107.00
	Einnahmen Verwaltungsvermögen	CHF	495'205.15
	Nettoinvestitionen Verwaltungsvermögen	CHF	689'901.85
Investitionsrechnung Finanzvermögen	Ausgaben Finanzvermögen	CHF	1'245'253.15
	Einnahmen Finanzvermögen	CHF	1'091'807.00
	Nettoinvestitionen Finanzvermögen	CHF	153'446.15
Bilanz	Bilanzsumme	CHF	56'640'880.99

Der Ertragsüberschuss der Erfolgsrechnung wird dem Bilanzüberschuss zugewiesen.
Dadurch erhöht sich der Bilanzüberschuss auf CHF 47'317'566.10.

8908 Hedingen, 8. Juni 2023

Namens der Gemeindeversammlung der Gemeinde Hedingen

Rudolf Fornaro

Suzana Sturzenegger

Gemeindepräsident

Gemeindeschreiberin

Kurzbericht der Revisionsstelle

Vollständigkeitserklärung

Die Finanzvorsteherin und die Leiterin Finanzen bestätigen, dass

- die Jahresrechnung den geltenden gesetzlichen Vorschriften entspricht und frei von wesentlichen falschen Darstellungen ist;
- alle Geschäftsvorfälle in der vorliegenden Jahresrechnung (Bilanz, Erfolgsrechnung, Investitionsrechnungen, Geldflussrechnung und Anhang) erfasst sind;
- alle bilanzierungspflichtigen Vermögenswerte und Verpflichtungen in der Jahresrechnung berücksichtigt sind;
- allen bilanzierungspflichtigen Risiken und Wertebussen bei der Bewertung und Festsetzung der Wertberichtigungen und Rückstellungen genügend Rechnung getragen worden sind;
- alle Eventualverpflichtungen, Bürgschaften, Beteiligungsverhältnisse und weiteren wesentlichen Angaben im Anhang zur Jahresrechnung vollständig und richtig aufgeführt sind;
- alle zum Verständnis des Jahresergebnisses nötigen Informationen in den Kommentaren zur Jahresrechnung enthalten sind.

8908 Hedingen, 21. März 2023
Gemeindeverwaltung Hedingen

Nicole Doppler
Finanzvorsteherin

Sandra Gross
Leiterin Finanzen

Jahresrechnung - Finanzbericht

Finanzierung

Finanzierung	Gesamthaushalt		Allgemeiner Haushalt		Eigenwirtschaftsbetriebe	
	Rechnung 2022	Budget 2022	Rechnung 2022	Budget 2022	Rechnung 2022	Budget 2022
+ Ertragsüberschuss	5'718'442.10	0.00	5'718'442.10	0.00	-	-
- Aufwandüberschuss	0.00	40'100.00	0.00	40'100.00	-	-
+ Betriebsgewinne Eigenwirtschaftsbetriebe (Einlagen in Spezialfinanzierung)	-	-	-	-	27'619.52	0.00
- Betriebsverluste Eigenwirtschaftsbetriebe (Entnahmen aus Spezialfinanzierung)	-	-	-	-	0.00	156'800.00
+ Aufwand für Abschreibungen und Wertberichtigungen	1'319'238.80	1'395'600.00	1'291'707.05	1'339'400.00	27'531.75	56'200.00
- Ertrag aus Aufwertungen	13'793.34	0.00	13'793.34	0.00	0.00	0.00
+ Einlagen in Spezialfinanzierungen und Fonds	30'001.47	2'300.00	2'381.95	2'300.00	0.00	0.00
- Entnahmen aus Spezialfinanzierungen und Fonds	23'157.55	178'300.00	23'157.55	21'500.00	0.00	0.00
+ Einlagen in das Eigenkapital	0.00	0.00	0.00	0.00	0.00	0.00
- Entnahmen aus dem Eigenkapital	0.00	0.00	0.00	0.00	0.00	0.00
Selbstfinanzierung	7'030'731.48	1'179'500.00	6'975'580.21	1'280'100.00	55'151.27	-100'600.00
./. Nettoinvestitionen Verwaltungsvermögen	689'901.85	2'420'000.00	426'492.10	1'942'000.00	263'409.75	478'000.00
Finanzierungsüberschuss (+) / Finanzierungsfehlbetrag (-)	6'340'829.63	-1'240'500.00	6'549'088.11	-661'900.00	-208'258.48	-578'600.00
Selbstfinanzierungsgrad (in %)	1019%	49%	1636%	66%	21%	-21%

Selbstfinanzierung: Summe der selbst erwirtschafteten Mittel. Die Selbstfinanzierung ist vergleichbar mit der Kenngrösse des Cashflows. Im Vergleich zum Cashflow erfolgt die Berechnung der Selbstfinanzierung nach einer vereinfachten Methode.

Selbstfinanzierungsgrad: Anteil der Nettoinvestitionen, welche aus eigenen Mitteln finanziert werden können. Mittelfristig sollte der Selbstfinanzierungsgrad im Durchschnitt gegen 100 % sein. Bei einem Wert von über 100 % können die Investitionen vollständig eigenfinanziert werden. Ein Selbstfinanzierungsgrad unter 100 % führt zu einer Neuverschuldung.

Richtwerte
 > 100 % ideal
 80 - 100 % gut bis vertretbar
 50 - 80 % problematisch
 0 - 50 % ungenügend

Finanzierung

Finanzierung - Eigenwirtschaftsbetriebe	Abwasserbeseitigung		Abfallwirtschaft	
	Rechnung 2022	Budget 2022	Rechnung 2022	Budget 2022
+ Betriebsgewinne Eigenwirtschaftsbetriebe (Einlagen in Spezialfinanzierung)	4'862.92	0.00	22'756.60	0.00
- Betriebsverluste Eigenwirtschaftsbetriebe (Entnahmen aus Spezialfinanzierung)	0.00	130'200.00	0.00	26'600.00
+ Aufwand für Abschreibungen und Wertberichtigungen	27'531.75	56'200.00	0.00	0.00
- Ertrag aus Aufwertungen	0.00	0.00	0.00	0.00
+ Einlagen in Spezialfinanzierungen und Fonds	0.00	0.00	0.00	0.00
- Entnahmen aus Spezialfinanzierungen und Fonds	0.00	0.00	0.00	0.00
+ Einlagen in das Eigenkapital	0.00	0.00	0.00	0.00
- Entnahmen aus dem Eigenkapital	0.00	0.00	0.00	0.00
Selbstfinanzierung	32'394.67	-74'000.00	22'756.60	-26'600.00
- Nettoinvestitionen Verwaltungsvermögen	255'327.15	478'000.00	8'082.60	0.00
Finanzierungsüberschuss (+) / Finanzierungsfehlbetrag (-)	-222'932.48	-552'000.00	14'674.00	-26'600.00
Selbstfinanzierungsgrad (in %)	13%	-15%	282%	n/a

Erfolgsrechnung

Gestufter Erfolgsausweis		Rechnung 2022	Budget 2022	Rechnung 2021
30	Personalaufwand	4'162'014.60	4'358'600.00	4'092'738.00
31	Sach- und übriger Betriebsaufwand	3'083'946.53	3'392'500.00	2'756'484.47
33	Abschreibungen Verwaltungsvermögen	1'250'178.00	1'316'600.00	1'400'236.49
35	Einlagen in Spezialfinanzierungen und Fonds	30'001.47	2'300.00	177'716.98
36	Transferaufwand	11'277'335.89	11'023'000.00	10'726'953.26
37	Durchlaufende Beiträge	83'196.90	26'700.00	46'187.40
	<i>Total betrieblicher Aufwand</i>	<i>19'886'673.39</i>	<i>20'119'700.00</i>	<i>19'200'316.60</i>
40	Fiskalertrag	19'179'032.65	14'474'900.00	18'060'353.51
41	Regalien und Konzessionen	0.00	0.00	0.00
42	Entgelte	1'336'152.76	1'234'400.00	1'412'122.92
43	Übrige Erträge	0.00	5'600.00	26'912.57
45	Entnahmen aus Spezialfinanzierungen und Fonds	23'157.55	178'300.00	14'652.50
46	Transferertrag	3'162'286.99	3'513'100.00	1'676'795.47
47	Durchlaufende Beiträge	83'196.90	26'700.00	46'187.40
	<i>Total betrieblicher Ertrag</i>	<i>23'783'826.85</i>	<i>19'433'000.00</i>	<i>21'237'024.37</i>
	Ergebnis aus betrieblicher Tätigkeit	3'897'153.46	-686'700.00	2'036'707.77
34	Finanzaufwand	98'061.84	232'100.00	325'317.45
44	Finanzertrag	1'919'350.48	878'700.00	839'867.39
	Ergebnis aus Finanzierung	1'821'288.64	646'600.00	514'549.94
	Operatives Ergebnis	5'718'442.10	-40'100.00	2'551'257.71
38	Ausserordentlicher Aufwand	0.00	0.00	0.00
48	Ausserordentlicher Ertrag	0.00	0.00	0.00
	Ausserordentliches Ergebnis	0.00	0.00	0.00
	Gesamtergebnis Erfolgsrechnung	5'718'442.10	-40'100.00	2'551'257.71
	Ertragsüberschuss (+) / Aufwandüberschuss (-)			
39	Interne Verrechnungen: Aufwand	952'201.03	951'400.00	978'726.78
49	Interne Verrechnungen: Ertrag	952'201.03	951'400.00	978'726.78
	Total Aufwand	20'936'936.26	21'303'200.00	20'504'360.83
	Total Ertrag	26'655'378.36	21'263'100.00	23'055'618.54

Investitionsrechnung Verwaltungsvermögen

Investitionsrechnung VV, Sachgruppen		Rechnung 2022	Budget 2022	Rechnung 2021
50	Sachanlagen	906'025.20	2'132'000.00	1'251'396.20
51	Investitionsausgaben auf Rechnung Dritter	0.00	0.00	0.00
52	Immaterielle Anlagen	19'702.00	20'000.00	22'540.90
54	Darlehen	0.00	0.00	0.00
55	Beteiligungen und Grundkapitalien	1'808.00	0.00	0.00
56	Eigene Investitionsbeiträge	257'571.80	328'000.00	66'746.60
57	Durchlaufende Investitionsbeiträge	0.00	0.00	0.00
Total Investitionsausgaben		1'185'107.00	2'480'000.00	1'340'683.70
60	Übertragung von Sachanlagen in das Finanzvermögen	102'322.00	0.00	0.00
61	Rückerstattungen	0.00	0.00	0.00
62	Übertragung von immateriellen Anlagen in das Finanzvermögen	0.00	0.00	0.00
63	Investitionsbeiträge für eigene Rechnung	391'075.15	60'000.00	136'585.71
64	Rückzahlung von Darlehen	0.00	0.00	0.00
65	Übertragung von Beteiligungen in der Finanzvermögen	0.00	0.00	0.00
66	Rückzahlung eigener Investitionsbeiträge	1'808.00	0.00	0.00
67	Durchlaufende Investitionsbeiträge	0.00	0.00	0.00
Total Investitionseinnahmen		495'205.15	60'000.00	136'585.71
Investitionen Verwaltungsvermögen				
Total Investitionsausgaben		1'185'107.00	2'480'000.00	1'340'683.70
Total Investitionseinnahmen		495'205.15	60'000.00	136'585.71
Nettoinvestitionen Verwaltungsvermögen		-689'901.85	-2'420'000.00	-1'204'097.99
Nettoinvestitionen (-) / Einnahmenüberschuss (+)				

Investitionsrechnung Finanzvermögen

Investitionsrechnung FV, Sachgruppen		Rechnung 2022	Budget 2022	Rechnung 2021
70	Investitionen in Sachanlagen	153'446.15	85'000.00	128'719.70
72	Erwerbs- und Verkaufsnebenkosten von Sachanlagen	2'642.40	0.00	0.00
75	Übertragung von Sachanlagen aus dem Verwaltungsvermögen	102'322.00	0.00	0.00
77	Übertragung von realisierten Gewinnen aus Sachanlagen in die Erfolgsrechnung	986'842.60	0.00	16'320.00
Total Ausgaben		1'245'253.15	85'000.00	145'039.70
80	Verkauf von Sachanlagen	1'091'807.00	0.00	16'320.00
82	Beiträge Dritter für Sachanlagen	0.00	0.00	0.00
85	Übertragung von Sachanlagen ins Verwaltungsvermögen	0.00	0.00	0.00
87	Übertragung von realisierten Verlusten aus Sachanlagen in die Erfolgsrechnung	0.00	0.00	0.00
Total Einnahmen		1'091'807.00	0.00	16'320.00
Investitionen Finanzvermögen				
Total Ausgaben		1'245'253.15	85'000.00	145'039.70
Total Einnahmen		1'091'807.00	0.00	16'320.00
Nettoinvestitionen Finanzvermögen		-153'446.15	-85'000.00	-128'719.70
Ausgabenüberschuss (-) / Einnahmenüberschuss (+)				

Bilanz

Aktiven		01.01.2022	31.12.2022
100	Flüssige Mittel und kurzfristige Geldanlagen	12'986'342.35	7'911'178.78
101	Forderungen	1'720'786.81	2'410'760.83
102	Kurzfristige Finanzanlagen	.00	6'050'000.00
104	Aktive Rechnungsabgrenzungen	565'698.95	1'180'739.17
106	Vorräte und angefangene Arbeiten	.00	.00
	Umlaufvermögen	15'272'828.11	17'552'678.78
107	Langfristige Finanzanlagen	261'400.00	2'011'400.00
108	Sachanlagen FV	15'204'256.40	15'357'702.55
	Anlagevermögen Finanzvermögen*	15'465'656.40	17'369'102.55
Total Finanzvermögen		30'738'484.51	34'921'781.33
140	Sachanlagen VV	18'240'682.05	17'451'910.10
142	Immaterielle Anlagen	199'445.00	176'659.00
144	Darlehen	.00	.00
145	Beteiligungen, Grundkapitalien	2'880'656.22	2'896'257.56
146	Investitionsbeiträge	1'013'860.00	1'194'273.00
	Anlagevermögen Verwaltungsvermögen*	22'334'643.27	21'719'099.66
Total Verwaltungsvermögen		22'334'643.27	21'719'099.66
Total Aktiven		53'073'127.78	56'640'880.99
* Total Anlagevermögen		37'800'299.67	39'088'202.21

Bilanz

Passiven		01.01.2022	31.12.2022
200	Laufende Verbindlichkeiten	8'068'836.75	5'639'944.08
201	Kurzfristige Finanzverbindlichkeiten	0.00	0.00
204	Passive Rechnungsabgrenzungen	398'308.07	654'886.93
205	Kurzfristige Rückstellungen	84'034.00	98'815.00
	Kurzfristiges Fremdkapital	8'551'178.82	6'393'646.01
206	Langfristige Finanzverbindlichkeiten	0.00	0.00
208	Langfristige Rückstellungen	68'000.00	68'000.00
209	Verbindlichkeiten gegenüber Fonds im Fremdkapital	1'336'993.73	1'316'218.13
	Langfristiges Fremdkapital	1'404'993.73	1'384'218.13
	Total Fremdkapital	9'956'172.55	7'777'864.14
290	Spezialfinanzierungen im Eigenkapital	1'459'831.23	1'487'450.75
291	Fonds im Eigenkapital	58'000.00	58'000.00
292	Rücklagen der Globalbudgetbereiche	0.00	0.00
293	Vorfinanzierungen	0.00	0.00
	Zweckgebundenes Eigenkapital	1'517'831.23	1'545'450.75
294	Finanzpolitische Reserve	0.00	0.00
296	Marktwertreserve auf Finanzinstrumenten	0.00	0.00
299	Bilanzüberschuss/-fehlbetrag	41'599'124.00	47'317'566.10
	Zweckfreies Eigenkapital	41'599'124.00	47'317'566.10
	Total Eigenkapital	43'116'955.23	48'863'016.85
	Total Passiven	53'073'127.78	56'640'880.99

Geldflussrechnung

Geldflussrechnung - indirekte Methode	Rechnung 2022	Rechnung 2021
Jahresergebnis Erfolgsrechnung: Ertragsüberschuss (+), Aufwandüberschuss (-)	5'718'442.10	2'551'258
+ Abschreibungen Verwaltungsvermögen	1'319'238.80	1'462'209
+/- Abnahme / Zunahme Forderungen	-732'565.77	1'646'046
+/- Abnahme / Zunahme Aktive Rechnungsabgrenzungen	-615'040.22	1'846'982
+/- Abnahme / Zunahme Vorräte und angefangene Arbeiten	0.00	0
+/- Wertberichtigungen / Wertaufholungen Darlehen u. Beteiligungen VV	-13'793.34	11'216
+/- Wertberichtigungen / Marktwertanpassungen auf Finanzanlagen (nicht realisiert)	0.00	0
+/- Verluste / Gewinne auf Finanzanlagen (realisiert)	0.00	0
+/- Wertberichtigungen / Wertaufholungen Sachanlagen FV (nicht realisiert)	0.00	218'917
+/- Verluste / Gewinne auf Sachanlagen FV (realisiert)	-986'842.60	-16'320
- Nicht liquiditätswirksame Erwerbs- und Verkaufsnebenkosten FV	0.00	0
+/- Zunahme / Abnahme Laufende Verbindlichkeiten	-2'480'553.37	-847'927
+/- Zunahme / Abnahme Passive Rechnungsabgrenzungen	256'578.86	225'691
+/- Bildung / Auflösung Rückstellungen der Erfolgsrechnung	14'781.00	-1'095'971
+/- Einlagen / Entnahmen Fonds/Spezialfinanzierungen FK u. EK	6'843.92	163'064
+/- Einlagen / Entnahmen Eigenkapital	0.00	0
- Aktivierung Eigenleistungen	0.00	0
Geldfluss aus betrieblicher Tätigkeit (Cashflow)	2'487'089.38	6'165'165
- Investitionsausgaben Verwaltungsvermögen	-1'185'107	-1'340'684
+ Investitionseinnahmen Verwaltungsvermögen	495'205	136'586
= Saldo der Investitionsrechnung (Nettoinvestitionen)	-689'901.85	-1'204'098
- Übertragungen Verwaltungs- ins Finanzvermögen	-102'322.00	0
+ Übertragungen Finanz- ins Verwaltungsvermögen	0	0
+/- Abnahme / Zunahme Aktive Rechnungsabgrenzungen IR	0	0
+/- Zunahme / Abnahme Passive Rechnungsabgrenzungen IR	0	0
+/- Bildung / Auflösung Rückstellungen der Investitionsrechnung	0	0
- Entnahmen aus Fonds	0	0
+ Aktivierte Eigenleistungen	0	0
Geldfluss aus Investitionstätigkeit ins Verwaltungsvermögen	-792'223.85	-1'204'098

Geldflussrechnung - indirekte Methode	Rechnung 2022	Rechnung 2021
+/- Abnahme / Zunahme Finanzanlagen FV und derivative Finanzinstrumente	-7'800'000.00	3'000'000.00
+/- Marktwertanpassungen / Wertberichtigungen auf Finanzanlagen (nicht realisiert)	0	0.00
+/- Gewinne / Verluste auf Finanzanlagen (realisiert)	0	0.00
+/- Abnahme / Zunahme Sachanlagen FV	-153'446.15	90'196.90
+/- Wertaufholungen / Wertberichtigungen Sachanlagen FV (nicht realisiert)	0	-218'916.60
+/- Gewinne / Verluste auf Sachanlagen FV (realisiert)	986'842.60	16'320.00
+ Nicht liquiditätswirksame Erwerbs- und Verkaufsnebenkosten FV	0	0.00
+ Übertragungen Verwaltungs- ins Finanzvermögen	102'322.00	0.00
- Übertragungen Finanz- ins Verwaltungsvermögen	0	0.00
Geldfluss aus Anlagentätigkeit ins Finanzvermögen	-6'864'281.55	2'887'600.30
Geldfluss aus Investitions- und Anlagentätigkeit	-7'656'505.40	1'683'502.31
+/- Zunahme / Abnahme Kurzfristige Finanzverbindlichkeiten	0	-7'000'000.00
+/- Zunahme / Abnahme Langfristige Finanzverbindlichkeiten	0	0.00
+/- Abnahme / Zunahme Kontokorrente mit Dritten (Kontokorrentguthaben)	42'591.75	43'643.79
+/- Zunahme / Abnahme Kontokorrente mit Dritten (Kontokorrentschulden)	51'660.70	-20'448.02
Geldfluss aus Finanzierungstätigkeit	94'252.45	-6'976'804.23
Veränderung Flüssige Mittel und kurzfristige Geldanlagen	-5'075'163.57	871'863.07
Stand Flüssige Mittel per 1.1.	12'986'342.35	12'114'479.28
Stand Flüssige Mittel per 31.12.	7'911'178.78	12'986'342.35
Zunahme (+) / Abnahme (-) Flüssige Mittel und kurzfristige Geldanlagen	-5'075'163.57	871'863.07

Anhang

Grundlagen und Grundsätze der Rechnungslegung

Angewandtes Regelwerk

Rechtliche Grundlagen

Die vorliegende Jahresrechnung beruht auf dem Gemeindegesetz vom 20. April 2015 (GG; LS 131.1), der Gemeindeverordnung vom 29. Juni 2016 (VGG, LS 131.11) und dem Handbuch über den Finanzhaushalt der Zürcher Gemeinden.

Regelwerk

Die Rechnungslegung orientiert sich an den Standards des Harmonisierten Rechnungslegungsmodell 2 für die Kantone und Gemeinden (HRM2).

Rechnungslegungs-, Bilanzierungs- und Bewertungsgrundsätze

Rechnungslegungsgrundsätze

Die Rechnungslegung soll die Vermögens-, Finanz- und Ertragslage den tatsächlichen Verhältnissen entsprechend darstellen („True and Fair View“-Prinzip) und richtet sich nach den Grundsätzen der Verständlichkeit, der Wesentlichkeit, der Zuverlässigkeit, der Vergleichbarkeit, der Fortführung, der Stetigkeit, der Periodenabgrenzung und der Bruttodarstellung. In Abweichung vom Prinzip der Bruttodarstellung sind Aufwandminderungsbuchungen beim Personalaufwand zulässig. **Der Ressourcenausgleich wird gemäss §119 Abs. 2 GG zeitlich abgegrenzt.**

Die Buchführung richtet sich nach den Grundsätzen der Vollständigkeit, der Richtigkeit, der Rechzeitigkeit und der Nachprüfbarkeit.

Bilanzierungsgrundsätze

Vermögenswerte werden bilanziert, wenn sie einen künftigen wirtschaftlichen Nutzen hervorbringen oder ihre Nutzung zur Erfüllung öffentlicher Aufgaben vorgesehen ist und ihr Wert verlässlich ermittelt werden kann. Verpflichtungen werden bilanziert, wenn deren Ursprung in einem Ereignis der Vergangenheit liegt, ihre Erfüllung sicher oder wahrscheinlich zu einem Mittelabfluss führen wird und ihr Wert verlässlich ermittelt werden kann.

Die Vermögenswerte werden in Finanz- und Verwaltungsvermögen gegliedert. Das Finanzvermögen besteht aus jenen Vermögenswerten, die ohne Beeinträchtigung der öffentlichen Aufgabenerfüllung veräussert werden können. Das Verwaltungsvermögen umfasst jene Vermögenswerte, die unmittelbar der öffentlichen Aufgabenerfüllung dienen. Verpflichtungen gegenüber Sonderrechnungen werden dem Fremdkapital zugerechnet.

Vermögenswerte des Verwaltungsvermögens mit mehrjähriger Nutzungsdauer werden aktiviert, sofern ihr Anschaffungswert über der **Aktivierungsgrenze von CHF 25'000.00** liegt (GR-Beschluss Nr.125 vom 21.05.2019). Für Grundstücke, Investitionsbeiträge, Darlehen und Beteiligungen kommt keine Aktivierungsgrenze zur Anwendung. Positionen des Finanzvermögens werden ungeachtet der Aktivierungsgrenze bilanziert. Bei den Verpflichtungen kommt die **Wesentlichkeitsgrenze von CHF 25'000.00** nur bei den Rückstellungen zur Anwendung. Alle übrigen Positionen der Verbindlichkeiten im Fremdkapital werden unabhängig der Wesentlichkeitsgrenze bilanziert.

Beim Übergang zum HRM2 wurde eine **Neubewertung des Verwaltungsvermögens** gemäss § 179 Abs. 1 lit. c. GG vorgenommen.

Anhang

Die Steuererträge werden nach dem Soll-Prinzip abgegrenzt. Das heisst, dass Ende Jahr alle Steuerguthaben für das betreffende Jahr verbucht sind, für die Rechnungen ausgestellt wurden. Das Soll-Prinzip entspricht nicht vollumfänglich dem Ansatz der periodengerechten Verbuchung, da keine Schätzungen zur Differenz der definitiv geschuldeten Steuern getätigt werden.

Bewertungsgrundsätze

Positionen des Finanzvermögens werden zum Verkehrswert bilanziert. Das Grundeigentum im Finanzvermögen wird in einer Legislaturperiode mindestens einmal neu bewertet. **Die letzte Bewertung des Grundeigentums im Finanzvermögen fand per 01.01.2019 statt.**

Positionen des Verwaltungsvermögens werden zum Anschaffungswert abzüglich der Abschreibungen bilanziert. Erhaltene Investitionsbeiträge werden mit den Investitionsausgaben verrechnet (Aktivierung der Nettoinvestitionen). Die Positionen des VV, die durch Nutzung einem Wertverzehr unterliegen, werden planmässig nach Anlagekategorie über die festgelegte Nutzungsdauer abgeschrieben. Das Verwaltungsvermögen wird jährlich auf dauernde Wertminderungen geprüft. Ist eine dauernde Wertminderung absehbar, wird der bilanzierte Wert berichtigt.

Positionen des Fremdkapitals und des Eigenkapitals werden grundsätzlich zu Nominalwerten bilanziert.

Bereichsspezifische Regelungen (Anlagekategorien und Nutzungsdauern)

Die Anwendung von Branchenrechtlinien werden nicht übernommen. Gemäss GR-Beschluss Nr. 304 vom 25.09.2018

Die Gemeinde Hedingen haltet sich an die Vorgaben des Gemeindeamtes und des Gemeindegesetzes des Kantons ZH.

Interne Zinsen

Der Zinssatz für die internen Verzinsungen gemäss § 36 VGG gemäss GR-Beschluss Nr. 234 vom 25.10.2016. Verzinst wird der Wert Anfang Jahr.

Als verbindlicher Zinssatz wird derjenige für Vergütungszinsen/Ausgleichszinsen des Kantons Zürich für Steuerforderungen angewandt. Stichtag ist jeweils der Zinssatz am 1. Juli (Budget). Der Interne Zinssatz beträgt 0.25% für die Jahresrechnung 2022.

Verzinst werden

- a) die Verpflichtungen der Gemeinde gegenüber Sonderrechnungen,
- b) die Guthaben und Verpflichtungen der Gemeinde gegenüber Spezial- und Vorfinanzierungen der Eigenwirtschaftsbetriebe,
- c) die Liegenschaften des Finanzvermögens,
- d) das Verwaltungsvermögen der Eigenwirtschaftsbetriebe.

Anhang

Organisationseinheiten

In der Gemeinderechnung integriert

Die Rechnung wird über den gesamten Haushalt der Gemeinde grundsätzlich als Einheit geführt. Sie besteht aus der Hauptrechnung einschliesslich Spezialfinanzierungen und den Sonderrechnungen. Die Jahresrechnung beinhaltet die Gemeindelegislative, die Gemeindeexekutive, die gesamte Gemeindeverwaltung, die Eigenwirtschaftsbetriebe sowie die Rechtspflege auf kommunaler Ebene (Friedensrichter).

Folgende Organisationen verfügen über eine autonome Verwaltungsorganisation:

- keine

Die Teilrechnungen dieser Organisationen werden am Ende des Rechnungsjahres in die allgemeine Gemeinderechnung integriert.

Nicht in der Gemeinderechnung konsolidiert

Die Beteiligungen im Verwaltungsvermögen umfassen Organisationen des öffentlichen Rechts (selbständige öffentlich-rechtliche Anstalt oder Zweckverband) oder des Privatrechts (beispielsweise AG, Stiftung, Verein), welche öffentliche Aufgaben erfüllen. Die Gemeinde ist als Mitglied oder Eigentümerin an diesen Organisationen beteiligt. Diese Organisationen werden nicht in die Gemeinderechnung konsolidiert, sondern werden im Beteiligungsspiegel ausgewiesen.

Folgende Organisationen, an denen die Gemeinde zu mehr als 50 % beteiligt ist und damit einen beherrschenden Einfluss ausüben kann, werden in der Jahresrechnung nicht erfasst:

- keine

Der Beteiligungsspiegel enthält weiterführende Informationen.

Anhang

Finanzinformationen

Ausgewählte Positionen des Finanzvermögens

Konto	Bezeichnung	Buchwert 01.01.2022	Veränderung im Rechnungsjahr	Buchwert 31.12.2022
1010	Forderungen aus Lieferungen und Leistungen gegenüber Dritten	236'154.00	243'199.35	479'353.35
	- aus laufendem Rechnungsjahr	234'007.00	217'414.35	451'421.35
	- aus früheren Jahren	2'147.00	25'785.00	27'932.00
1012	Steuerforderungen	851'887.21	213'940.61	1'219'912.61
	- Steuern aus dem Rechnungsjahr	658'573.32	449'903.60	1'108'476.92
	- Steuern aus früheren Jahren	193'313.89	-81'878.20	111'435.69
1020	Kurzfristige Finanzanlagen	0.00	1'050'000.00	1'050'000.00
	Darlehen an IKA KESB Bezirk Affoltern 01.09.2022-01.09.2023, Zins 0%	0.00	800'000.00	800'000.00
	Darlehen an Verein Spitex Knonaueramt bis 10.01.2023, Zins 2.00%	0.00	250'000.00	250'000.00
1070	Aktien und Anteilsscheine	11'400.00	0.00	11'400.00
	Anteilscheine Holzkorporation Hedingen	11'400.00	0.00	11'400.00
1071	Verzinsliche Anlagen	250'000.00	2'000'000.00	2'000'000.00
	Darlehen an Verein Spitex Knonaueramt, 2.00% Zins/365 TG (Konto 1020.02)	250'000.00	250'000.00	0.00
	Darlehen an Sekundarschule Bonstetten 0.00% Zins 31.05.2022-31.05.2024	0.00	2'000'000.00	2'000'000.00
1072	Langfristige Forderungen	0.00	0.00	0.00
	-	0.00	0.00	0.00
1079	Übrige Langfristige Finanzanlagen	0.00	0.00	0.00
	-	0.00	0.00	0.00

Anhang

Eventualforderungen

Schuldner	Art der Forderung	Datum	Verfallzeit	Forderung Betrag	Zinssatz und Zinstermin	Sicherheiten	Hinweise auf verdeckte Risiken
Keine							

Anhang

Anlagenspiegel - Finanzvermögen

Sachanlagen FV		Buchwert 01.01.2022	Zugänge (+)	Abgänge (-)	Verkehrswert- anpassung (+/-)	Umgliederungen (+/-)	Buchwert 31.12.2022
1080.0	Grundstücke	2'878'593.30	138'945.75	-138'945.75	0.00	0.00	2'878'593.30
1080.1	Grundstücke mit Baurechten	8'102'400.00	0.00	0.00	0.00	0.00	8'102'400.00
1084.0	Gebäude	4'190'900.00	0.00	0.00	0.00	0.00	4'190'900.00
1084.1	Grundeigentumsanteile	0.00	0.00	0.00	0.00	0.00	0.00
1086.0	Mobilien	0.00	5'000.00	-5'000.00	0.00	0.00	0.00
1087.0	Anlagen im Bau	32'363.10	153'446.15	0.00	0.00	0.00	185'809.25
1089.0	Übrige Sachanlagen	0.00	0.00	0.00	0.00	0.00	0.00
Total Sachanlagen		15'204'256.40	297'391.90	-143'945.75	0.00	0.00	15'357'702.55

Anhang**Anlagenpiegel - Verwaltungsvermögen**

Gesamthaushalt	Anschaffungswerte				Kumulierte Abschreibungen						Buchwert 31.12.2022
	Stand	Zugänge (+)	Umglieder-	Stand	Stand	Planm.	Ausserplanm.	Abgänge (+)	Umglieder-	Stand	
	01.01.2022	Abgänge (-)	ungen (+/-)	31.12.2022	01.01.2022	Abschreib.	Abschr./WB	ungen (+/-)	ungen (+/-)	31.12.2022	
Sachanlagen VV											
1400 Grundstücke	713'714.20	0.00	0.00	713'714.20	0.00	0.00	0.00	0.00	0.00	0.00	713'714.20
1401 Strassen und Verkehrswege	7'478'320.51	170'051.70	0.00	7'648'372.21	-3'418'557.51	-252'405.05	0.00	33'981.35	0.00	-3'636'981.21	4'011'391.00
1402 Wasserbau	487'924.40	-67'160.00	0.00	420'764.40	-180'629.40	-7'978.00	0.00	0.00	0.00	-188'607.40	232'157.00
1403 Übrige Tiefbauten	878'447.71	-183'238.25	0.00	695'209.46	-187'146.71	-15'097.10	0.00	29'343.35	0.00	-172'900.46	522'309.00
1404 Hochbauten	29'125'761.80	-19'042.85	0.00	29'106'718.95	-17'181'508.80	-871'379.35	0.00	166'526.20	0.00	-17'886'361.95	11'220'357.00
1405 Waldungen	0.00	0.00	0.00	0.00	0.00	0.00	0.00	0.00	0.00	0.00	0.00
1406 Mobilien VV	2'164'929.29	-15'125.50	0.00	2'149'803.79	-1'784'956.29	-54'540.50	0.00	43'000.00	0.00	-1'796'496.79	353'307.00
1407 Anlagen im Bau VV	144'382.85	254'292.05	0.00	398'674.90	0.00	0.00	0.00	0.00	0.00	0.00	398'674.90
1409 Übrige Sachanlagen	4'644.60	-4'644.60	0.00	0.00	-4'644.60	0.00	0.00	4'644.60	0.00	0.00	0.00
Total Sachanlagen	40'998'125.36	135'132.55	0.00	41'133'257.91	-22'757'443.31	-1'201'400.00	0.00	277'495.50	0.00	-23'681'347.81	17'451'910.10
Immaterielle Anlagen											
1420 Software	0.00	0.00	0.00	0.00	0.00	0.00	0.00	0.00	0.00	0.00	0.00
1421 Lizenzen, Nutzungsrechte, Markenrechte	0.00	0.00	0.00	0.00	0.00	0.00	0.00	0.00	0.00	0.00	0.00
1427 Immaterielle Anlagen in Realisierung	0.00	0.00	0.00	0.00	0.00	0.00	0.00	0.00	0.00	0.00	0.00
1429 Übrige immaterielle Anlagen	912'910.30	19'702.00	0.00	932'612.30	-713'465.30	-42'488.00	0.00	0.00	0.00	-755'953.30	176'659.00
Total Immaterielle Anlagen	912'910.30	19'702.00	0.00	932'612.30	-713'465.30	-42'488.00	0.00	0.00	0.00	-755'953.30	176'659.00
Darlehen											
1440 Bund	0	0	0	0	0	0	0	0	0	0	0
1441 Kantone	0	0	0	0	0	0	0	0	0	0	0
1442 Gemeinden, Zweckverbände	0	0	0	0	0	0	0	0	0	0	0
1443 Öffentliche Sozialversicherungen	0	0	0	0	0	0	0	0	0	0	0
1444 Öffentliche Unternehmungen	0	0	0	0	0	0	0	0	0	0	0
1445 Private Unternehmungen	0	0	0	0	0	0	0	0	0	0	0
1446 Private Organisationen o. Erwerbszweck	0	0	0	0	0	0	0	0	0	0	0
1447 Private Haushalte	0	0	0	0	0	0	0	0	0	0	0
1448 Ausland	0	0	0	0	0	0	0	0	0	0	0
Total Darlehen	0	0	0	0	0	0	0	0	0	0	0

Gesamthaushalt	Anschaffungswerte				Kumulierte Abschreibungen						Buchwert 31.12.2022
	Stand	Zugänge (+)	Umglieder-	Stand	Stand	Planm.	Ausserplanm.	Abgänge (+)	Umglieder-	Stand	
	01.01.2022	Abgänge (-)	ungen (+/-)	31.12.2022	01.01.2022	Abschreib.	Abschr./WB		ungen (+/-)	31.12.2022	
Beteiligungen, Grundkapitalien											
1450 Bund	0.00	0.00	0.00	0.00	0.00	0.00	0.00	0.00	0.00	0.00	0.00
1451 Kantone	0.00	0.00	0.00	0.00	0.00	0.00	0.00	0.00	0.00	0.00	0.00
1452 Gemeinden, Zweckverbände	10'541.21	1'808.00	0.00	12'349.21	0.00	0.00	0.00	0.00	0.00	0.00	12'349.21
1453 Öffentliche Sozialversicherungen	0.00	0.00	0.00	0.00	0.00	0.00	0.00	0.00	0.00	0.00	0.00
1454 Öffentliche Unternehmungen	2'883'908.35	0.00	0.00	2'883'908.35	-13'793.34	0.00	13'793.34	0.00	0.00	0.00	2'883'908.35
1455 Private Unternehmungen	0.00	0.00	0.00	0.00	0.00	0.00	0.00	0.00	0.00	0.00	0.00
1456 Private Organisationen o. Erwerbszweck	0.00	0.00	0.00	0.00	0.00	0.00	0.00	0.00	0.00	0.00	0.00
1457 Private Haushalte	0.00	0.00	0.00	0.00	0.00	0.00	0.00	0.00	0.00	0.00	0.00
1458 Ausland	0.00	0.00	0.00	0.00	0.00	0.00	0.00	0.00	0.00	0.00	0.00
Total Beteiligungen	2'894'449.56	1'808.00	0.00	2'896'257.56	-13'793.34	0.00	13'793.34	0.00	0.00	0.00	2'896'257.56
Investitionsbeiträge											
1460 Bund	0.00	0.00	0.00	0.00	0.00	0.00	0.00	0.00	0.00	0.00	0.00
1461 Kantone	0.00	0.00	0.00	0.00	0.00	0.00	0.00	0.00	0.00	0.00	0.00
1462 Gemeinden, Zweckverbände	2'017'673.70	255'160.95	0.00	2'272'834.65	-1'035'261.70	-69'060.80	0.00	602.85	0.00	-1'103'719.65	1'169'115.00
1463 Öffentliche Sozialversicherungen	0.00	0.00	0.00	0.00	0.00	0.00	0.00	0.00	0.00	0.00	0.00
1464 Öffentliche Unternehmungen	23'864.30	0.00	0.00	23'864.30	-23'864.30	0.00	0.00	0.00	0.00	-23'864.30	0.00
1465 Private Unternehmungen	125'000.00	0.00	0.00	125'000.00	-93'552.00	-6'290.00	0.00	0.00	0.00	-99'842.00	25'158.00
1466 Private Organisationen o. Erwerbszweck	289'300.00	0.00	0.00	289'300.00	-289'300.00	0.00	0.00	0.00	0.00	-289'300.00	0.00
1467 Private Haushalte	0.00	0.00	0.00	0.00	0.00	0.00	0.00	0.00	0.00	0.00	0.00
1468 Ausland	0.00	0.00	0.00	0.00	0.00	0.00	0.00	0.00	0.00	0.00	0.00
1469 Investitionsbeiträge an Anlagen im Bau	0.00	0.00	0.00	0.00	0.00	0.00	0.00	0.00	0.00	0.00	0.00
Total Investitionsbeiträge	2'455'838.00	255'160.95	0.00	2'710'998.95	-1'441'978.00	-75'350.80	0.00	602.85	0.00	-1'516'725.95	1'194'273.00
Total Verwaltungsvermögen	47'261'323.22	411'803.50	0.00	47'673'126.72	-24'926'679.95	-1'319'238.80	13'793.34	278'098.35	0.00	-25'954'027.06	21'719'099.66

Anhang**Anlagenpiegel - Verwaltungsvermögen**

Allgemeiner Haushalt	Anschaffungswerte				Kumulierte Abschreibungen						Buchwert 31.12.2022
	Stand 01.01.2022	Zugänge (+) Abgänge (-)	Umgliederungen (+/-)	Stand 31.12.2022	Stand 01.01.2022	Planm. Abschreib.	Ausserplanm. Abschr. / WB	Abgänge (+)	Umgliederungen (+/-)	Stand 31.12.2022	
Sachanlagen VV											
1400 Grundstücke	713'714.20	0.00	0.00	713'714.20	0.00	0.00	0.00	0.00	0.00	0.00	713'714.20
1401 Strassen und Verkehrswege	7'478'320.51	170'051.70		7'648'372.21	-3'418'557.51	-252'405.05	0.00	33'981.35	0.00	-3'636'981.21	4'011'391.00
1402 Wasserbau	487'924.40	-67'160.00	0.00	420'764.40	-180'629.40	-7'978.00	0.00	0.00	0.00	-188'607.40	232'157.00
1403 Übrige Tiefbauten	1'819'580.25	-147'015.20	0.00	1'672'565.05	-977'261.25	-56'626.15	0.00	29'343.35	0.00	-1'004'544.05	668'021.00
1404 Hochbauten	29'125'761.80	-19'042.85	0.00	29'106'718.95	-17'181'508.80	-871'379.35	0.00	166'526.20	0.00	-17'886'361.95	11'220'357.00
1405 Waldungen	0.00	0.00	0.00	0.00	0.00	0.00	0.00	0.00	0.00	0.00	0.00
1406 Mobilien VV	2'133'497.39	-15'125.50	0.00	2'118'371.89	-1'753'524.39	-54'540.50	0.00	43'000.00	0.00	-1'765'064.89	353'307.00
1407 Anlagen im Bau VV	144'382.85	212'231.05	0.00	356'613.90	0.00	0.00	0.00	0.00	0.00	0.00	356'613.90
1409 Übrige Sachanlagen	4'644.60	-4'644.60	0.00	0.00	-4'644.60	0.00	0.00	4'644.60	0.00	0.00	0.00
Total Sachanlagen	41'907'826.00	129'294.60	0.00	42'037'120.60	-23'516'125.95	-1'242'929.05	0.00	277'495.50	0.00	-24'481'559.50	17'555'561.10
Immaterielle Anlagen											
1420 Software	0.00	0.00	0.00	0.00	0.00	0.00	0.00	0.00	0.00	0.00	0.00
1421 Lizenzen, Nutzungsrechte, Markenrechte	0.00	0.00	0.00	0.00	0.00	0.00	0.00	0.00	0.00	0.00	0.00
1427 Immaterielle Anlagen in Realisierung	0.00	0.00	0.00	0.00	0.00	0.00	0.00	0.00	0.00	0.00	0.00
1429 Übrige immaterielle Anlagen	760'974.25	19'702.00	0.00	780'676.25	-561'529.25	-42'488.00	0.00	0.00	0.00	-604'017.25	176'659.00
Total Immaterielle Anlagen	760'974.25	19'702.00	0.00	780'676.25	-561'529.25	-42'488.00	0.00	0.00	0.00	-604'017.25	176'659.00
Darlehen											
1440 Bund	0	0	0	0	0	0	0	0	0	0	0
1441 Kantone	0	0	0	0	0	0	0	0	0	0	0
1442 Gemeinden, Zweckverbände	0	0	0	0	0	0	0	0	0	0	0
1443 Öffentliche Sozialversicherungen	0	0	0	0	0	0	0	0	0	0	0
1444 Öffentliche Unternehmungen	0	0	0	0	0	0	0	0	0	0	0
1445 Private Unternehmungen	0	0	0	0	0	0	0	0	0	0	0
1446 Private Organisationen o. Erwerbszweck	0	0	0	0	0	0	0	0	0	0	0
1447 Private Haushalte	0	0	0	0	0	0	0	0	0	0	0
1448 Ausland	0	0	0	0	0	0	0	0	0	0	0
Total Darlehen	0	0	0	0	0	0	0	0	0	0	0

Allgemeiner Haushalt	Anschaffungswerte				Kumulierte Abschreibungen						Buchwert 31.12.2022
	Stand 01.01.2022	Zugänge (+) Abgänge (-)	Umglieder- ungen (+/-)	Stand 31.12.2022	Stand 01.01.2022	Planm. Abschreib.	Ausserplanm. Abschr. / WB	Abgänge (+)	Umglieder- ungen (+/-)	Stand 31.12.2022	
Beteiligungen, Grundkapitalien											
1450 Bund	0.00	0.00	0.00	0.00	0.00	0.00	0.00	0.00	0.00	0.00	0.00
1451 Kantone	0.00	0.00	0.00	0.00	0.00	0.00	0.00	0.00	0.00	0.00	0.00
1452 Gemeinden, Zweckverbände	10'541.21	1'808.00	0.00	12'349.21	0.00	0.00	0.00	0.00	0.00	0.00	12'349.21
1453 Öffentliche Sozialversicherungen	0.00	0.00	0.00	0.00	0.00	0.00	0.00	0.00	0.00	0.00	0.00
1454 Öffentliche Unternehmungen	2'883'908.35	0.00	0.00	2'883'908.35	-13'793.34	0.00	13'793.34	0.00	0.00	0.00	2'883'908.35
1455 Private Unternehmungen	0.00	0.00	0.00	0.00	0.00	0.00	0.00	0.00	0.00	0.00	0.00
1456 Private Organisationen o. Erwerbszweck	0.00	0.00	0.00	0.00	0.00	0.00	0.00	0.00	0.00	0.00	0.00
1457 Private Haushalte	0.00	0.00	0.00	0.00	0.00	0.00	0.00	0.00	0.00	0.00	0.00
1458 Ausland	0.00	0.00	0.00	0.00	0.00	0.00	0.00	0.00	0.00	0.00	0.00
Total Beteiligungen	2'894'449.56	1'808.00	0.00	2'896'257.56	-13'793.34	0.00	13'793.34	0.00	0.00	0.00	2'896'257.56
Investitionsbeiträge											
1460 Bund	0.00	0.00	0.00	0.00	0.00	0.00	0.00	0.00	0.00	0.00	0.00
1461 Kantone	0.00	0.00	0.00	0.00	0.00	0.00	0.00	0.00	0.00	0.00	0.00
1462 Gemeinden, Zweckverbände	2'410.85	-2'410.85	0.00	0.00	-602.85	0.00	0.00	602.85	0.00	0.00	0.00
1463 Öffentliche Sozialversicherungen	0.00	0.00	0.00	0.00	0.00	0.00	0.00	0.00	0.00	0.00	0.00
1464 Öffentliche Unternehmungen	23'864.30	0.00	0.00	23'864.30	-23'864.30	0.00	0.00	0.00	0.00	-23'864.30	0.00
1465 Private Unternehmungen	125'000.00	0.00	0.00	125'000.00	-93'552.00	-6'290.00	0.00	0.00	0.00	-99'842.00	25'158.00
1466 Private Organisationen o. Erwerbszweck	289'300.00	0.00	0.00	289'300.00	-289'300.00	0.00	0.00	0.00	0.00	-289'300.00	0.00
1467 Private Haushalte	0.00	0.00	0.00	0.00	0.00	0.00	0.00	0.00	0.00	0.00	0.00
1468 Ausland	0.00	0.00	0.00	0.00	0.00	0.00	0.00	0.00	0.00	0.00	0.00
1469 Investitionsbeiträge an Anlagen im Bau	0.00	0.00	0.00	0.00	0.00	0.00	0.00	0.00	0.00	0.00	0.00
Total Investitionsbeiträge	440'575.15	-2'410.85	0.00	438'164.30	-407'319.15	-6'290.00	0.00	602.85	0.00	-413'006.30	25'158.00
Total Verwaltungsvermögen	46'003'824.96	148'393.75	0.00	46'152'218.71	-24'498'767.69	-1'291'707.05	13'793.34	278'098.35	0.00	-25'498'583.05	20'653'635.66

Anhang**Anlagenspiegel - Verwaltungsvermögen**

Eigenwirtschaftsbetrieb Abwasserbeseitigung	Anschaffungswerte				Kumulierte Abschreibungen						Buchwert 31.12.2022	
	Stand 01.01.2022	Zugänge (+) Abgänge (-)	Umgliederungen (+/-)	Stand 31.12.2022	Stand 01.01.2022	Planm. Abschreib.	Ausserplanm. Abschr. / WB	Abgänge (+)	Umgliederungen (+/-)	Stand 31.12.2022		
Sachanlagen VV												
1400.1	Grundstücke	0.00	0.00	0.00	0.00	0.00	0.00	0.00	0.00	0.00	0.00	0.00
1401.1	Strassen und Verkehrswege	0.00	0.00	0.00	0.00	0.00	0.00	0.00	0.00	0.00	0.00	0.00
1402.1	Wasserbau	0.00	0.00	0.00	0.00	0.00	0.00	0.00	0.00	0.00	0.00	0.00
1403.20	Übrige Tiefbauten	-941'132.54	-36'223.05	0.00	-977'355.59	790'114.54	41'529.05	0.00	0.00	0.00	831'643.59	-145'712.00
1404.1	Hochbauten	0.00	0.00	0.00	0.00	0.00	0.00	0.00	0.00	0.00	0.00	0.00
1405.1	Waldungen	0.00	0.00	0.00	0.00	0.00	0.00	0.00	0.00	0.00	0.00	0.00
1406.1	Mobilien VV	0.00	0.00	0.00	0.00	0.00	0.00	0.00	0.00	0.00	0.00	0.00
1407.1	Anlagen im Bau VV	0.00	0.00	0.00	0.00	0.00	0.00	0.00	0.00	0.00	0.00	0.00
1409.1	Übrige Sachanlagen	0.00	0.00	0.00	0.00	0.00	0.00	0.00	0.00	0.00	0.00	0.00
1407.21	Anlagen im Bau, Abwasserbeseitigung	0.00	33'978.40	0.00	33'978.40	0.00	0.00	0.00	0.00	0.00	0.00	33'978.40
Total Sachanlagen		-941'132.54	-2'244.65	0.00	-943'377.19	790'114.54	41'529.05	0.00	0.00	0.00	831'643.59	-111'733.60
Immaterielle Anlagen												
1420.1	Software	0.00	0.00	0.00	0.00	0.00	0.00	0.00	0.00	0.00	0.00	0.00
1421.1	Lizenzen, Nutzungsrechte, Markenrechte	0.00	0.00	0.00	0.00	0.00	0.00	0.00	0.00	0.00	0.00	0.00
1429.20	Immaterielle Anlagen Eigenwirtschaftsbetriebe	151'936.05	0.00	0.00	151'936.05	-151'936.05	0.00	0.00	0.00	0.00	-151'936.05	0.00
1429.1	Übrige immaterielle Anlagen	0.00	0.00	0.00	0.00	0.00	0.00	0.00	0.00	0.00	0.00	0.00
Total Immaterielle Anlagen		151'936.05	0.00	0.00	151'936.05	-151'936.05	0.00	0.00	0.00	0.00	-151'936.05	0.00
Darlehen												
1440.1	Bund	0	0	0	0	0	0	0	0	0	0	0
1441.1	Kantone	0	0	0	0	0	0	0	0	0	0	0
1442.1	Gemeinden, Zweckverbände	0	0	0	0	0	0	0	0	0	0	0
1443.1	Öffentliche Sozialversicherungen	0	0	0	0	0	0	0	0	0	0	0
1444.1	Öffentliche Unternehmungen	0	0	0	0	0	0	0	0	0	0	0
1445.1	Private Unternehmungen	0	0	0	0	0	0	0	0	0	0	0
1446.1	Private Organisationen o. Erwerbzzweck	0	0	0	0	0	0	0	0	0	0	0
1447.1	Private Haushalte	0	0	0	0	0	0	0	0	0	0	0
1448.1	Ausland	0	0	0	0	0	0	0	0	0	0	0
Total Darlehen		0	0	0	0	0	0	0	0	0	0	0

Eigenwirtschaftsbetrieb Abwasserbeseitigung	Anschaffungswerte				Kumulierte Abschreibungen						Buchwert 31.12.2022	
	Stand 01.01.2022	Zugänge (+) Abgänge (-)	Umgliederungen (+/-)	Stand 31.12.2022	Stand 01.01.2022	Planm. Abschreib.	Ausserplanm. Abschr. / WB	Abgänge (+)	Umgliederungen (+/-)	Stand 31.12.2022		
Beteiligungen, Grundkapitalien												
1450.1 Bund	0	0	0	0	0	0	0	0	0	0	0	0
1451.1 Kantone	0	0	0	0	0	0	0	0	0	0	0	0
1452.1 Gemeinden, Zweckverbände	0	0	0	0	0	0	0	0	0	0	0	0
1453.1 Öffentliche Sozialversicherungen	0	0	0	0	0	0	0	0	0	0	0	0
1454.1 Öffentliche Unternehmungen	0	0	0	0	0	0	0	0	0	0	0	0
1455.1 Private Unternehmungen	0	0	0	0	0	0	0	0	0	0	0	0
1456.1 Private Organisationen o. Erwerbszweck	0	0	0	0	0	0	0	0	0	0	0	0
1457.1 Private Haushalte	0	0	0	0	0	0	0	0	0	0	0	0
1458.1 Ausland	0	0	0	0	0	0	0	0	0	0	0	0
Total Beteiligungen	0	0	0	0	0	0	0	0	0	0	0	0
Investitionsbeiträge												
1460.1 Bund	0.00	0.00	0.00	0.00	0.00	0.00	0.00	0.00	0.00	0.00	0.00	0.00
1461.1 Kantone	0.00	0.00	0.00	0.00	0.00	0.00	0.00	0.00	0.00	0.00	0.00	0.00
1462.20 Gemeinden, Zweckverbände	2'015'262.85	257'571.80	0.00	2'272'834.65	-1'034'658.85	-69'060.80	0.00	0.00	0.00	-1'103'719.65	1'169'115.00	1'169'115.00
1463.1 Öffentliche Sozialversicherungen	0.00	0.00	0.00	0.00	0.00	0.00	0.00	0.00	0.00	0.00	0.00	0.00
1464.1 Öffentliche Unternehmungen	0.00	0.00	0.00	0.00	0.00	0.00	0.00	0.00	0.00	0.00	0.00	0.00
1465.1 Private Unternehmungen	0.00	0.00	0.00	0.00	0.00	0.00	0.00	0.00	0.00	0.00	0.00	0.00
1466.1 Private Organisationen o. Erwerbszweck	0.00	0.00	0.00	0.00	0.00	0.00	0.00	0.00	0.00	0.00	0.00	0.00
1467.1 Private Haushalte	0.00	0.00	0.00	0.00	0.00	0.00	0.00	0.00	0.00	0.00	0.00	0.00
1468.1 Ausland	0.00	0.00	0.00	0.00	0.00	0.00	0.00	0.00	0.00	0.00	0.00	0.00
1469.1 Investitionsbeiträge an Anlagen im Bau	0.00	0.00	0.00	0.00	0.00	0.00	0.00	0.00	0.00	0.00	0.00	0.00
Total Investitionsbeiträge	2'015'262.85	257'571.80	0.00	2'272'834.65	-1'034'658.85	-69'060.80	0.00	0.00	0.00	-1'103'719.65	1'169'115.00	1'169'115.00
Total Verwaltungsvermögen	1'226'066.36	255'327.15	0.00	1'481'393.51	-396'480.36	-27'531.75	0.00	0.00	0.00	-424'012.11	1'057'381.40	1'057'381.40

Anhang**Anlagenspiegel - Verwaltungsvermögen**

Eigenwirtschaftsbetrieb Abfallbeseitigung	Anschaffungswerte				Kumulierte Abschreibungen							Buchwert 31.12.2022
	Stand 01.01.2022	Zugänge (+) Abgänge (-)	Umglie- derungen (+/-)	Stand 31.12.2022	Stand 01.01.2022	Planm. Abschreib.	Ausserplanm. Abschr. / WB	Abgänge (+)	Umglie- derungen (+/-)	Stand 31.12.2022		
Sachanlagen VV												
1400.1 Grundstücke	0.00	0.00	0.00	0.00	0.00	0.00	0.00	0.00	0.00	0.00	0.00	0.00
1401.1 Strassen und Verkehrswege	0.00	0.00	0.00	0.00	0.00	0.00	0.00	0.00	0.00	0.00	0.00	0.00
1402.1 Wasserbau	0.00	0.00	0.00	0.00	0.00	0.00	0.00	0.00	0.00	0.00	0.00	0.00
1403.1 Übrige Tiefbauten	0.00	0.00	0.00	0.00	0.00	0.00	0.00	0.00	0.00	0.00	0.00	0.00
1404.1 Hochbauten	0.00	0.00	0.00	0.00	0.00	0.00	0.00	0.00	0.00	0.00	0.00	0.00
1405.1 Waldungen	0.00	0.00	0.00	0.00	0.00	0.00	0.00	0.00	0.00	0.00	0.00	0.00
1406.30 Mobilien VV	31'431.90	0.00	0.00	31'431.90	-31'431.90	0.00	0.00	0.00	0.00	0.00	-31'431.90	0.00
1407.1 Anlagen im Bau VV	0.00	0.00	0.00	0.00	0.00	0.00	0.00	0.00	0.00	0.00	0.00	0.00
1409.1 Übrige Sachanlagen	0.00	0.00	0.00	0.00	0.00	0.00	0.00	0.00	0.00	0.00	0.00	0.00
1407.30 Anlagen im Bau Abfallbeseitigung	0.00	8'082.60	0.00	8'082.60	0.00	0.00	0.00	0.00	0.00	0.00	0.00	8'082.60
Total Sachanlagen	31'431.90	8'082.60	0.00	39'514.50	-31'431.90	0.00	0.00	0.00	0.00	0.00	-31'431.90	8'082.60
Immaterielle Anlagen												
1420.1 Software	0.00	0.00	0.00	0.00	0.00	0.00	0.00	0.00	0.00	0.00	0.00	0.00
1421.1 Lizenzen, Nutzungsrechte, Markenrechte	0.00	0.00	0.00	0.00	0.00	0.00	0.00	0.00	0.00	0.00	0.00	0.00
1427.1 Immaterielle Anlagen in Realisierung	0.00	0.00	0.00	0.00	0.00	0.00	0.00	0.00	0.00	0.00	0.00	0.00
1429.1 Übrige immaterielle Anlagen	0.00	0.00	0.00	0.00	0.00	0.00	0.00	0.00	0.00	0.00	0.00	0.00
Total Immaterielle Anlagen	0.00	0.00	0.00	0.00	0.00	0.00	0.00	0.00	0.00	0.00	0.00	0.00
Darlehen												
1440.1 Bund	0.00	0.00	0.00	0.00	0.00	0.00	0.00	0.00	0.00	0.00	0.00	0.00
1441.1 Kantone	0.00	0.00	0.00	0.00	0.00	0.00	0.00	0.00	0.00	0.00	0.00	0.00
1442.1 Gemeinden, Zweckverbände	0.00	0.00	0.00	0.00	0.00	0.00	0.00	0.00	0.00	0.00	0.00	0.00
1443.1 Öffentliche Sozialversicherungen	0.00	0.00	0.00	0.00	0.00	0.00	0.00	0.00	0.00	0.00	0.00	0.00
1444.1 Öffentliche Unternehmungen	0.00	0.00	0.00	0.00	0.00	0.00	0.00	0.00	0.00	0.00	0.00	0.00
1445.1 Private Unternehmungen	0.00	0.00	0.00	0.00	0.00	0.00	0.00	0.00	0.00	0.00	0.00	0.00
1446.1 Private Organisationen o. Erwerbszweck	0.00	0.00	0.00	0.00	0.00	0.00	0.00	0.00	0.00	0.00	0.00	0.00
1447.1 Private Haushalte	0.00	0.00	0.00	0.00	0.00	0.00	0.00	0.00	0.00	0.00	0.00	0.00
1448.1 Ausland	0.00	0.00	0.00	0.00	0.00	0.00	0.00	0.00	0.00	0.00	0.00	0.00
Total Darlehen	0.00	0.00	0.00	0.00	0.00	0.00	0.00	0.00	0.00	0.00	0.00	0.00

Anhang**Anlagenspiegel - Verwaltungsvermögen**

Eigenwirtschaftsbetrieb Abfallbeseitigung	Anschaffungswerte				Kumulierte Abschreibungen						Buchwert 31.12.2022	
	Stand 01.01.2022	Zugänge (+) Abgänge (-)	Umgliederungen (+/-)	Stand 31.12.2022	Stand 01.01.2022	Planm. Abschreib.	Ausserplanm. Abschr. / WB	Abgänge (+)	Umgliederungen (+/-)	Stand 31.12.2022		
Beteiligungen, Grundkapitalien												
1450.1 Bund	0.00	0.00	0.00	0.00	0.00	0.00	0.00	0.00	0.00	0.00	0.00	0.00
1451.1 Kantone	0.00	0.00	0.00	0.00	0.00	0.00	0.00	0.00	0.00	0.00	0.00	0.00
1452.1 Gemeinden, Zweckverbände	0.00	0.00	0.00	0.00	0.00	0.00	0.00	0.00	0.00	0.00	0.00	0.00
1453.1 Öffentliche Sozialversicherungen	0.00	0.00	0.00	0.00	0.00	0.00	0.00	0.00	0.00	0.00	0.00	0.00
1454.1 Öffentliche Unternehmungen	0.00	0.00	0.00	0.00	0.00	0.00	0.00	0.00	0.00	0.00	0.00	0.00
1455.1 Private Unternehmungen	0.00	0.00	0.00	0.00	0.00	0.00	0.00	0.00	0.00	0.00	0.00	0.00
1456.1 Private Organisationen o. Erwerbszweck	0.00	0.00	0.00	0.00	0.00	0.00	0.00	0.00	0.00	0.00	0.00	0.00
1457.1 Private Haushalte	0.00	0.00	0.00	0.00	0.00	0.00	0.00	0.00	0.00	0.00	0.00	0.00
1458.1 Ausland	0.00	0.00	0.00	0.00	0.00	0.00	0.00	0.00	0.00	0.00	0.00	0.00
Total Beteiligungen	0.00	0.00	0.00	0.00	0.00	0.00	0.00	0.00	0.00	0.00	0.00	0.00
Investitionsbeiträge												
1460.1 Bund	0.00	0.00	0.00	0.00	0.00	0.00	0.00	0.00	0.00	0.00	0.00	0.00
1461.1 Kantone	0.00	0.00	0.00	0.00	0.00	0.00	0.00	0.00	0.00	0.00	0.00	0.00
1462.1 Gemeinden, Zweckverbände	0.00	0.00	0.00	0.00	0.00	0.00	0.00	0.00	0.00	0.00	0.00	0.00
1463.1 Öffentliche Sozialversicherungen	0.00	0.00	0.00	0.00	0.00	0.00	0.00	0.00	0.00	0.00	0.00	0.00
1464.1 Öffentliche Unternehmungen	0.00	0.00	0.00	0.00	0.00	0.00	0.00	0.00	0.00	0.00	0.00	0.00
1465.1 Private Unternehmungen	0.00	0.00	0.00	0.00	0.00	0.00	0.00	0.00	0.00	0.00	0.00	0.00
1466.1 Private Organisationen o. Erwerbszweck	0.00	0.00	0.00	0.00	0.00	0.00	0.00	0.00	0.00	0.00	0.00	0.00
1467.1 Private Haushalte	0.00	0.00	0.00	0.00	0.00	0.00	0.00	0.00	0.00	0.00	0.00	0.00
1468.1 Ausland	0.00	0.00	0.00	0.00	0.00	0.00	0.00	0.00	0.00	0.00	0.00	0.00
1469.1 Investitionsbeiträge an Anlagen im Bau	0.00	0.00	0.00	0.00	0.00	0.00	0.00	0.00	0.00	0.00	0.00	0.00
Total Investitionsbeiträge	0.00	0.00	0.00	0.00	0.00	0.00	0.00	0.00	0.00	0.00	0.00	0.00
Total Verwaltungsvermögen	31'431.90	8'082.60	0.00	39'514.50	-31'431.90	0.00	0.00	0.00	0.00	0.00	-31'431.90	8'082.60

Anhang**Beteiligungsspiegel**

Name Sitz	Rechtsform Vertragsform	Rechnungs- legungsnorm	Funktion	Tätigkeits- gebiet	Nominalka- pital (100%)	Eigentums- anteil	Stimmanteil Exekutive	Stimmanteil Legislative	Spezifische Risiken	Anschaff- ungswert	Buchwert 31.12.2022
Bilanzierte Beteiligungen im Verwaltungsvermögen											
Öffentlich-rechtliche Unternehmung (nach Gemeindegesetz)											
Spital Affoltern AG	Aktiengesellschaft	Swiss GAAP FER	41*	Spital	25'907'000	6.84%		1771 Aktienanteil (1/14)	Austritt mit Kostenfolge	1'771'000	1'771'000.00
IKA Pflegezentrum Sonnenberg	ZV Zweckverband	HRM2	4125	Pflegezentrum Krankenpflege		k.A.		6.88%	Austritt mit Kostenfolge	893'746	893'746.35
IKA Sozialdienst Bezirk Affoltern	ZV Zweckverband	HRM2	5790	Wirtschaftliche Hilfe Reg. Sozialdienst		k.A.		14.96%	Austritt mit Kostenfolge	149'606	149'606.00
IKA KESB Bezirk Affoltern	ZV Zweckverband	HRM2	5790	KESB, Amtsvor- mundschaft		k.A.		7.00%	Austritt mit Kostenfolge	69'556	69'556.00
Sicherheitszweckverband Albis	ZV Zweckverband	HRM2	1620	Dachorganisation des Bevölkerungsschutzes		k.A.		6.71%	Austritt mit Kostenfolge	1'808	1'808.00
Schulzweckverband Affoltern	ZV Zweckverband	HRM2	2200	Sonderpädagogik				6.70%	-	10'541	10'541.21
Total Beteiligungen im Verwaltungsvermögen											2'896'257.56

Name Sitz	Rechtsform Vertragsform	Rechnungs- legungsnorm	Funktion	Tätigkeits- gebiet	Nominalka- pital (100%)	Eigentums- anteil	Stimmanteil Exekutive	Stimmanteil Legislative	Spezifische Risiken	Anschaff- ungswert	Buchwert 31.12.2022
Nicht bilanzierte Beteiligungen und Verträge											
DILECA	ZV Zweckverband	HRM2	1500 7301	Feuerpolizei und Abfallentsorgung		k.A.		7.69%	-		
Musikschule Knonaueramt	Verein	OR	2140	Musikschulung		k.A.		4.35%	-		
Zürcher Planungsgruppe Knonaueramt ZPK	ZV Zweckverband	HRM2	7900	Regionalplan		k.A.	2/33	Urne	-		
Abfallverwertung in der KVA Limeco Limmattal	ZV Zweckverband	HRM2	7301	Kehrichtverbrennung		k.A.			-		
Abwasserreinigungsanlage Affoltern a. A.	Anschlussvertrag	HRM2	7201	Abwasserreinigung		k.A.			-		
Betreibungsamt Bonstetten	Anschlussvertrag	HRM2	1400	Betreibungsamt		k.A.			-		
Bezirkszivilstandsamt Affoltern	Anschlussvertrag	HRM2	1400	Zivilstandsamt		k.A.			-		
Berufswahlschule Limmattal	Leistungsvereinbarung	HRM2	2130	Berufswahlschule		k.A.			-		
Contact	Leistungsvereinbarung	HRM2	5440	Beratung		k.A.			-		
Gemeindepolizei Affoltern	Dienstleistungsvertrag	HRM2	1110	Polizei		k.A.			-		
Schulsozialarbeit (AJB)	Leistungsvereinbarung	HRM2	2192	Schulsozialarbeit		k.A.			-		
Verkehrsverbund Kt. Zürich (ZVV)	gesetzl. Auftrag JHG	IPSAS	6220	öffentlicher Verkehr		k.A.			-		
Verein Chinderhuus Hedingen	Rahmenleistungs-vertrag	Verein	2180	Bildung		k.A.			-		
Verein Spitex Knonaueramt	Verein	OR	4215	Pflege		Alle Gemeinden des Bezirks Affoltern			Defizitgarantie		

Anhang

Ausgewählte Positionen des Fremdkapitals

Konto	Bezeichnung	Buchwert 01.01.2022	Veränderung im Rechnungsjahr	Buchwert 31.12.2022
2010	Kurzfristige Finanzverbindlichkeiten	0	0	0
		0	0	0
206x	Langfristige Finanzverbindlichkeiten	0	0	0.00
	Art der langfristigen Finanzverbindlichkeit, Gläubiger, Laufzeit, Zinssatz	0	0	0.00
	Fälligkeitsstatistik:			
	1 bis 2 Jahre	0	0	0.00
	2 bis 5 Jahre	0	0	0.00
	über 5 Jahre	0	0	0.00
	Total			0.00
	Gewichteter Durchschnittzinssatz der langfristigen Finanzverbindlichkeiten in %			0.00%

Anhang**Gewährleistungsspiegel / Eventualverbindlichkeiten**

Name Sitz	Art der Verpflichtung	Datum	Verfallzeit	Verpflichtung Betrag	Eigentümer, wesentl. Miteigentümer	Spezifische zus. Angaben	Zahlungsströme im Rechnungsjahr
Eventualverbindlichkeiten (Bürgschaften, Garantieverpflichtungen, Defizitgarantien etc.)							
BVK, Personalvorsorge des Kantons Zürich	Vertraglicher Anschluss an die BVK: Nachschusspflicht im Falle der Auflösung des Anschlussvertrags an die BVK: CHF 0.00 als Rückstellung für die Arbeitgeber- Sanierungsverpflichtung bilanziert.			Beinhaltet auch die Verpflichtung der Wasserversorgung, da die Mitarbeiter im gleichen Vertrag erfasst sind. (wird an Wasserversorgung in RG gestellt) Eventualverpflichtung (2.4% des Vorsorgekapitals CHF 384'774.30)	Unselbstständige Anstalt des Kantons Zürich	Deckungsgrad per 31.12.2022: 97.6%	532'819.00
Zürcher Verkehrsverbund						Defizitbeitrag max. 6% der berechtigten Steuerkraft gem. VO 740.6 Art. 2	366'747.00
Chinderhuus	Verein				Verein Chinderhuus		41'520.00
Verein Spitex Knonaueramt	Verein				Alle Gemeinden im Bezirk (Anteil Hedingen CHF 78'000)	Defizitgarantie der Gemeinden	388'047.35
Limeco Kehrichtverbrennungsanlage in Dietikon	Netto-Bürgerschaftsanteil am Ausbau und an der Erweiterung					Stand per 31.12.2022: CHF 0	0.00
Weitere Verpflichtungen (Altlasten, Konventionalstrafen)							

MiGeL Materialien (Mittel- und Gegenständeliste):

Gemäss Entscheid des Bundesverwaltungsgerichts gehören MiGeL-Materialien (Mittel und Gegenstände) zu den Pflegekosten und sind ab 01.01.2018 nicht zusätzlich von den Krankenkassen zu vergüten. Krankenversicherungen prüfen eine Rückabwicklung der vergüteten MiGeL-Materialien für die Jahre 2015 - 2017. Aufgrund dieser Ungewissheit, ob und in welcher Höhe die Kosten rückwirkend verrechnet werden, besteht eine Rückstellung von CHF 68'000.00.

Anhang

Leasingverträge

Firma Sitz	Leasinggut	Anschaffungskosten	Vertragsdauer (Fälligkeiten)	Gesamtbetrag zukünftige Leasingraten
Finanzierungsleasing				
Keine				0
Operatives Leasing (sofern der Vertrag nicht innerhalb eines Jahre kündbar ist)				
Keine				0

Anhang

Rückstellungsspiegel

Kurzfristige Rückstellungen		Stand 01.01.2022	Bildung inkl. Erhöhung (+)	Verwendung (-)	Auflösung (-)	Umbuchung (+/-)	Stand 31.12.2022	Begründung
2050	Mehrleistungen des Personals	84'034.00	44'811.00	-12'591.00	-17'439.00	0.00	98'815.00	A
2051	Andere Ansprüche des Personals	0.00	0.00	0.00	0.00	0.00	0.00	
2052	Prozesse	0.00	0.00	0.00	0.00	0.00	0.00	
2053	Nicht versicherte Schäden	0.00	0.00	0.00	0.00	0.00	0.00	
2054	Bürgschaften und Garantieleistungen	0.00	0.00	0.00	0.00	0.00	0.00	
2055	Übrige betriebliche Tätigkeit	0.00	0.00	0.00	0.00	0.00	0.00	
2056	Vorsorgeverpflichtungen	0.00	0.00	0.00	0.00	0.00	0.00	
2057	Finanzaufwand	0.00	0.00	0.00	0.00	0.00	0.00	
2058	Investitionsrechnung	0.00	0.00	0.00	0.00	0.00	0.00	
2059	Übrige Rückstellungen	0.00	0.00	0.00	0.00	0.00	0.00	
Total kurzfristige Rückstellungen		84'034.00	44'811.00	-12'591.00	-17'439.00	0.00	98'815.00	

Begründungen der kurzfristigen Rückstellungen

		Konto ER / IR	Buchwert 31.12.2022
A	Veränderung Mehrleistungen des Personals 2022	3'010.00	98'815.00
Total kurzfristige Rückstellungen			98'815.00

Anhang

Rückstellungsspiegel

Langfristige Rückstellungen		Stand 01.01.2022	Bildung inkl. Erhöhung (+)	Verwendung (-)	Auflösung (-)	Umbuchung (+/-)	Stand 31.12.2022	Begründung
2081	Ansprüche des Personals	0.00	0.00	0.00	0.00	0.00	0.00	
2082	Prozesse	0.00	0.00	0.00	0.00	0.00	0.00	
2083	Nicht versicherte Schäden	0.00	0.00	0.00	0.00	0.00	0.00	
2084	Bürgschaften und Garantieleistungen	0.00	0.00	0.00	0.00	0.00	0.00	
2085	Übrige betriebliche Tätigkeit	68'000.00	0.00	0.00	0.00	0.00	68'000.00	A
2086	Vorsorgeverpflichtungen	0.00	0.00	0.00	0.00	0.00	0.00	
2087	Finanzaufwand	0.00	0.00	0.00	0.00	0.00	0.00	
2088	Investitionsrechnung	0.00	0.00	0.00	0.00	0.00	0.00	
2089	Übrige Rückstellungen	0.00	0.00	0.00	0.00	0.00	0.00	
Total langfristige Rückstellungen		68'000.00	0.00	0.00	0.00	0.00	68'000.00	

Begründungen der langfristigen Rückstellungen

		Konto ER / IR	Buchwert 31.12.2022
A	Rückstellung, Tät. Krankenversicherung MiGeL Materialien (Mittel- und Gegenstandliste), mehr als 1 Jahr	2085.01	68'000.00
Total langfristige Rückstellungen			68'000.00

Anhang**Eigenkapitalnachweis**

Veränderungen	Stand 01.01.2022	Spezialfinanzierungen im Eigenkapital		Fonds		Rücklagen		Vorfinanzierungen		Finanzpolitische Reserve		Marktwertreserve	Jahresergebnis		Stand 31.12.2022
		Einlage	Entnahme	Einlage	Entnahme	Einlage	Entnahme	Einlage	Entnahme	Einlage	Entnahme	Finanzinstrumente Veränderung	Ertragsü.	Aufwandü.	
2900 Spezialfinanzierungen im Eigenkapital															1'487'450.75
Wasserwerk	0	0.00	0.00												0.00
Abwasserbeseitigung	1'394'770.05	4'862.92	0.00												1'399'632.97
Abfallwirtschaft	65'061	22'756.60	0.00												87'817.78
...	0	0.00	0.00												0.00
2910 Fonds im Eigenkapital															58'000.00
Ersatzabgaben für Parkplatzbauten	58'000.00			0.00	0.00										58'000.00
Forstreservfonds	0.00			0.00	0.00										0.00
Kommunaler Mehrwertausgleichsfonds	0.00			0.00	0.00										0.00
Wohnraumfonds	0.00			0.00	0.00										0.00
Liegenschaftsfonds	0.00			0.00	0.00										0.00
...	0.00			0.00	0.00										0.00
2920 Rücklagen der Globalbudgetbereiche															0.00
Rücklage A	0.00					0.00	0.00								0.00
...	0.00					0.00	0.00								0.00
2930 Vorfinanzierungen															0.00
Vorfinanzierung A	0.00							0.00	0.00						0.00
Wasserwerk, Vorfinanzierung A	0.00							0.00	0.00						0.00
Abwasserbeseitigung, Vorfinanzierung A	0.00							0.00	0.00						0.00
Abfallwirtschaft, Vorfinanzierung A	0.00							0.00	0.00						0.00
...	0.00							0.00	0.00						0.00
2940 Finanzpolitische Reserve	0.00									0.00	0.00				0.00
2961 Marktwertreserve auf Finanzinstrumenten	0.00											0.00			0.00
2990 Jahresergebnis	0.00												5'718'442.10	0.00	5'718'442.10
2999 Kumulierte Ergebnisse der Vorjahre	41'599'124.00														41'599'124.00
Total	43'116'955	27'619.52	0.00	0.00	0.00	0.00	0.00	0.00	0.00	0.00	0.00	0.00	5'718'442.10	0.00	48'863'016.85

Anhang

Kommunaler Mehrwertausgleichsfonds

Konto	2910.02
Zweck	Kommunale Planungsmassnahmen im Sinne von Art. 3 Abs. 3 Raumplanungsgesetz (RPG; SR 700)
Rechtliche Grundlage	Mehrwertausgleichsgesetz § 23 (MAG; LS 700.9) wurde an der Gemeindeversammlung am 09.06.2022 genehmigt. Das Strassenfondsreglement wird mit der revidierten BZO Bau + Zonenordnung in Kraft gesetzt (Genehmigung beim Kanton Zürich pendent).

Fondsbewegungen				Abnahme	Zunahme
Ertrag					
Beiträge aus Mehrwertabgaben (Auf- und Umzonungen)					
...					0.00
Aufwand / Ausgaben					
Geleistete Beiträge an Dritte					
Projekt	Beitragsempfänger	Verwendungszweck	Datum Beschluss		
...	0.00	
Gemeindeeigene Massnahmen					
Projekt		Verwendungszweck	Datum Beschluss		
...		0.00	
Total Abnahme / Zunahme				0.00	0.00
Fondsveränderung					0.00
					Zunahme (+) / Abnahme (-)

Fondsbestand				Stand 31.12.
Fondsbestand Anfang Rechnungsjahr				0.00
Zunahme (+) / Abnahme (-)				0.00
Fondsbestand Ende Rechnungsjahr (Konto 2910.02)				0.00
Zugesicherte Beiträge (noch nicht geleistet)				
Projekt	Beitragsempfänger	Verwendungszweck	Datum Beschluss	zugesicherter Beitrag
...				0.00
Verfügbare Fondsbestand (Fondsbestand Ende Rechnungsjahr unter Berücksichtigung zugesicherter Beiträge)				0.00

Städtebauliche Verträge			Stand 1.1.	Veränderung	Stand 31.12.
Städtebauliche Verträge	Zweck				
Vertrag xxx	...		0.00	0.00	0.00
Total Erhaltene Anzahlungen aus städtebaulichen Verträgen (Konto 2003.10)			0.00	0.00	0.00

Anhang

Sonderrechnungen

Art	Legat, Betagte und minderbemittelte Erwachsene
Bezeichnung, Konto	2092.00
Zweck	Unterstützung von Betagte und minderbemittelte Erwachsene

Erfolgsrechnung 2022				Aufwand	Ertrag
Ertrag	Zinsertrag	Kapital	Fr. 297'702.45		
		Zinssatz % (Verzinsung gemäss Beschluss)	0.25%		744.26
Aufwand		Frauenverein Hedingen, Weihnachtsbescherung		2'000.00	
		Ref.Kirchgemeinde Knonaueramt, Weihnachtsbescherung		2'000.00	
		Ref.Kirchgemeinde Knonaueramt, Altersferien		2'000.00	
		Pro Senectute Kanton Zürich, Treuhanddienst		3'015.60	
Total Aufwand / Ertrag				9'015.60	744.26
Ertragsüberschuss (+) / Aufwandüberschuss (-)					-8'271.34

Abschluss		Vermögensveränderung
Vermögen Anfang Rechnungsjahr		297'702.45
Ertragsüberschuss (+) / Aufwandüberschuss (-)		-8'271.34
Vermögen Ende Rechnungsjahr		289'431.11

Bilanz per 31.12.2022	Aktiven	Passiven
Zinstragend angelegte Kapitalien	289'431.11	
Aktivenüberschuss = Vermögen		289'431.11
Total	289'431.11	289'431.11

Anhang

Sonderrechnungen

Art	Legat, Berufsausbildung Jugendliche
Bezeichnung, Konto	2092.01
Zweck	Unterstützung Berufsausbildung für Jugendliche

Erfolgsrechnung 2022

					Aufwand	Ertrag
Ertrag	Zinsertrag	Kapital	Fr.	268'330.90		
		Zinssatz % (Verzinsung gemäss Beschluss)		0.25%		670.83
	Übrige Erträge					0.00
Aufwand						
Total Aufwand / Ertrag					0.00	670.83
Ertragsüberschuss (+) / Aufwandüberschuss (-)						670.83

Abschluss

		Vermögensveränderung
Vermögen Anfang Rechnungsjahr		268'330.90
Ertragsüberschuss (+) / Aufwandüberschuss (-)		670.83
Vermögen Ende Rechnungsjahr		269'001.73

Bilanz per 31.12.2022

	Aktiven	Passiven
Zinstragend angelegte Kapitalien	269'001.73	
Aktivenüberschuss = Vermögen		269'001.73
Total	269'001.73	269'001.73

Anhang

Sonderrechnungen

Art Legat Jugend, Sport und Kultur
Bezeichnung, Konto 2092.02
Zweck Unterstützung von Jugend, Sport und Kultur

Erfolgsrechnung 2022

				Aufwand	Ertrag
Ertrag	Zinsertrag	Kapital	Fr. 357'779.99		
		Zinssatz % (Verzinsung gemäss Beschluss)	0.25%		894.45
	Übrige Erträge				
Aufwand		Unterstützung Jugend, Sport und Kultur Kriegsflüchtlinge aus der Ukraine		4'000.00	
		Beitrag Jugend und Sport und Kultur Familienzentrum Affoltern am Albis		500.00	
		Beitrag an Jugendtreff Hedingen		4'211.90	
Total Aufwand / Ertrag				8'711.90	894.45
Ertragsüberschuss (+) / Aufwandüberschuss (-)					-7'817.45

Abschluss

		Vermögensveränderung
Vermögen Anfang Rechnungsjahr		357'779.99
Ertragsüberschuss (+) / Aufwandüberschuss (-)		-7'817.45
Vermögen Ende Rechnungsjahr		349'962.54

Bilanz per 31.12.2022

	Aktiven	Passiven
Zinstragend angelegte Kapitalien	349'962.54	
Aktivenüberschuss = Vermögen		349'962.54
Total	349'962.54	349'962.54

Anhang

Sonderrechnungen

Art Legat, Unterstützung von alleinerziehende Mütter
Bezeichnung, Konto 2092.03
Zweck Unterstützung von alleinerziehende Mütter

Erfolgsrechnung 2022

					Aufwand	Ertrag
Ertrag	Zinsertrag	Kapital	Fr.	28'964.94		
		Zinssatz % (Verzinsung gemäss Beschluss)		0.25%		72.41
	Übrige Erträge					0.00
Aufwand					0.00	
Total Aufwand / Ertrag					0.00	72.41
Ertragsüberschuss (+) / Aufwandüberschuss (-)						72.41

Abschluss

		Vermögensveränderung
Vermögen Anfang Rechnungsjahr		28'964.94
Ertragsüberschuss (+) / Aufwandüberschuss (-)		72.41
Vermögen Ende Rechnungsjahr		29'037.35

Bilanz per 31.12.2022

	Aktiven	Passiven
Zinstragend angelegte Kapitalien	29'037.35	
Aktivenüberschuss = Vermögen		29'037.35
Total	29'037.35	29'037.35

Anhang

Haushaltsgleichgewicht

Ausgleich des Budgets

Regel: Der Gemeindesteuerfuss wird grundsätzlich so festgesetzt, dass die Erfolgsrechnung des Budgets ausgeglichen ist (§ 92 Abs. 1 GG).

Jahresergebnis Erfolgsrechnung	Aufwandüberschuss (-) / Ertragsüberschuss (+) gemäss Budget	-40'100.00
Jahresergebnis Erfolgsrechnung	Aufwandüberschuss (-) / Ertragsüberschuss (+) gemäss Jahresrechnung	5'718'442.10

Gemäss Gemeinderatsbeschluss vom 21.04.2020 wurde der Beschluss vom 29. Mai 2018 (176 B-Geschäft) Festsetzung des mittelfristigen Haushaltsausgleichs aufgehoben.

Zulässiger Aufwandüberschuss

Regel: Pro Jahr darf ein Aufwandüberschuss in der Höhe der budgetierten Abschreibungen auf dem Verwaltungsvermögen zuzüglich 3% des Steuerertrags budgetiert werden (§ 92 Abs. 2 GG).

Ist das Finanzvermögen grösser als das Fremdkapital [Nettovermögen], darf von Abs. 2 abgewichen und bis zur Höhe der Differenz ein Aufwandüberschuss budgetiert werden (§ 92 Abs. 3 GG).

Falls Einlagen in die Vorfinanzierungen (§ 90 Abs. 3 GG) oder in die Reserve (§ 123 Abs. 2 GG) budgetiert werden, darf im Budget kein Aufwandüberschuss resultieren.

Die Regelung ist für die Jahresrechnung nicht relevant.

Anhang

Haushaltsgleichgewicht

Kennzahlen

Regel: Zur Beurteilung der Veränderung des Eigenkapitals, der Zinsbelastung und der Investitionen werden folgende Kennzahlen ausgewiesen (§ 94 GG).

Eigenkapitalquote

Die Eigenkapitalquote gibt Auskunft über die Kapitalstruktur der Gemeinde. Sie zeigt, zu welchem Anteil die Aktiven selber finanziert sind. Ein höheres Eigenkapital bedeutet mehr Handlungsspielraum der Gemeinde und eine bessere Bonität gegenüber den Kreditgebern.

Richtwerte
> 25 % genügend
< 25 % ungenügend

2019	2020	2021	2022	2023	2024	2025	2026	2027	2028	Ø
75.0%	69.2%	83.0%	88.0%							0%

Zinsbelastungsquote

Die Zinsbelastungsquote informiert über das Verhältnis der Zinsen zum laufenden Ertrag. Sie zeigt, wie gut die Gemeinde ihre Verpflichtungen gegenüber den Kreditgebern erfüllen kann. Die Tragbarkeitsberechnung erfolgt zu einem durchschnittlichen Zinssatz von 5 %.

Richtwerte
< 5 % genügend
> 5 % ungenügend

2019	2020	2021	2022	2023	2024	2025	2026	2027	2028	Ø
-1.6%	-1.6%	-3.0%	-3.0%							0%

Investitionsanteil

Der Investitionsanteil zeigt das Ausmass der Investitionstätigkeit an. Er gibt an, welcher Anteil der Gesamtausgaben einer Gemeinde für Investitionen in die Infrastruktur eingesetzt wird.

Richtwerte
> 10 % genügend
< 10 % ungenügend

2019	2020	2021	2022	2023	2024	2025	2026	2027	2028	Ø
5.1%	16.9%	7.0%	6.0%							0%

Anhang

Finanzkennzahlen

	Rechnung 2022	Budget 2022	Rechnung 2021	Richtwerte
Anzahl Einwohner	3'864	3'870	3'777	
Steuerfuss	105%	105%	105%	
Steuerkraft pro Einwohner (eigene Berechnung)	3'527	3'087	3'875	(2021: Statistisches Amt)
Selbstfinanzierungsgrad	1019%	49%	348%	> 100 % ideal 80 - 100 % gut bis vertretbar 50 - 80 % problematisch < 50 % ungenügend
Anteil der Nettoinvestitionen, der aus eigenen Mitteln finanziert werden kann.				
Zinsbelastungsanteil	0.0%	0%	0%	0 - 4 % gut 4 - 9 % genügend > 9 % schlecht
Anteil des laufenden Ertrags, welcher durch den Nettozinsaufwand gebunden ist.				
Nettoverschuldungsquotient	-189%	-126%	-133%	< 100 % gut 100 - 150 % genügend > 150 % schlecht
Anteil der direkten Steuern der natürlichen und juristischen Personen, der erforderlich wäre, um die Nettoschuld abzutragen.				
Nettoschuld I pro Einwohnerin und Einwohner	-7'025	-4'123	-5'502	< 0 Fr. Nettovermögen 1 - 1'000 Fr. geringe Verschuldung 1'001 - 2'500 Fr. mittlere Verschuldung 2'501 - 5'000 Fr. hohe Verschuldung > 5'000 Fr. sehr hohe Verschuldung
Verschuldung pro Einwohnerin und Einwohner in Franken.				

Anhang

Kreditrechtliche Angaben

Verpflichtungskredite

Kreditbeschluss						Rechnung 2022								
Datum	Organ	Brutto Netto	Kredit Fr.	Konto ER Konto IR	Bezeichnung	Ausgaben kumuliert bis 2021	Einnahmen kumuliert bis 2021	Ausgaben	Einnahmen	Ausgaben kumuliert bis 2022	Einnahmen kumuliert bis 2022	Abweichung bewilligter Kredit	Abrechnung Datum	Organ
10.12.2020	GV	B	117'600.00	2170.5040.55	Umbau- und Sanierungskosten Fachraum Natur und Technik	126'066.75	0.00	0.00	0.00	126'066.75	0.00	-8'466.75		
			17'400.00	2130.5060.21	Möbilen Oberstufe Trakt Schulhaus Güp	25'534.10	0.00	0.00	0.00	25'534.10	0.00	-8'134.10		
			135'000.00			151'600.85	0.00	0.00	0.00	151'600.85	0.00	-16'600.85	11.01.2022	GR
15.01.2019	GR	B	50'000.00	2170.5040.56	Anschlussleitungen Heizungsersatz Schulhaus Güp	49'999.95	0.00	0.00	0.00	49'999.95	0.00	0.05	25.10.2022	GR
25.03.2022	RV	B	-9'400.00	2170.6310.56	Kanton Zürich, Förderzusage Gebäude Güpstrasse, Heizungsersatz	0.00	0.00	0.00	9'400.00	0.00	9'400.00	0.00	25.10.2022	GR
10.06.2021	GV	B	150'000.00	2170.5040.56	Umbauarbeiten und Energieliefervertrag, Ersatz Heizungsanlage Güp	138'420.80	0.00	5'805.90	0.00	144'226.70	0.00	5'773.30	25.10.2022	GR
			190'600.00			188'420.75	0.00	5'805.90	9'400.00	194'226.65	9'400.00	5'773.35		
09.11.2021	GR	B	48'100.00	2170.5040.58	Projektierungskredit Gesamtsanierung Schulhaus Beta	0.00	0.00	0.00	0.00	0.00	0.00	48'100.00		
06.10.2022	GV	B	-125'000.00	2170.6310.01	Gesamts.Schulhaus Beta - Vorprojekt, Fördergelder Minergie, Photov. Fördergelder	0.00	0.00	0.00	0.00	0.00	0.00	-125'000.00		
06.10.2022	GV	B	1'626'900.00	2170.5040.58	Gesamtsanierung Schulhaus Beta	0.00	0.00	25'125.80	0.00	25'125.80	0.00	1'601'774.20		
			1'550'000.00			0.00	0.00	25'125.80	0.00	25'125.80	0.00	1'524'874.20		
06.02.2018	GR	B	40'000.00	6150.5010.27	Projektierungskredit Gesamtsanierung Güpstrasse	32'908.75	0.00	0.00	0.00	32'908.75	0.00	7'091.25		
31.12.2022	RV	B	-8'123.40	6150.6350.00	Investitionsbeiträge von privaten Unternehmungen	0.00	0.00	0.00	8'123.40	0.00	8'123.40	0.00		
28.03.2019	GV	B	162'000.00	6150.5010.27	Objektkredit Gesamtsanierung Güpstrasse	154'624.80	0.00	0.00	0.00	154'624.80	0.00	7'375.20		
			193'876.60			187'533.55	0.00	0.00	8'123.40	187'533.55	8'123.40	14'466.45		
25.01.2022	GR	B	37'000.00	6150.5010.31	Gesamtsanierung Haldenstrasse, Teilbereich Strassen	0.00	0.00	75'910.25	0.00	75'910.25	0.00	-38'910.25		
06.10.2022	GV	B	802'000.00	6150.5010.31	Gesamtsanierung Haldenstrasse, Teilbereich Strassen	0.00	0.00	0.00	0.00	0.00	0.00	802'000.00		
			839'000.00			0.00	0.00	75'910.25	0.00	75'910.25	0.00	763'089.75		
02.07.2019	GR	B	17'000.00	6150.5010.54	Sanierung Haldenrebenstrasse	28'907.95	0.00	0.00	0.00	28'907.95	0.00	-11'907.95		
11.06.2020	GV	B	777'000.00	6150.5010.54	Gesamtsanierung Haldenrebenstrasse	663'163.25	0.00	30'207.05	0.00	693'370.30	0.00	83'629.70		
			794'000.00			692'071.20	0.00	30'207.05	0.00	722'278.25	0.00	71'721.75		
06.02.2018	GR	B	13'000.00	710.5010.27	Projektierungskredit Gesamtsanierung Güpstrasse Kanalisation	13'824.70	0.00	0.00	0.00	13'824.70	0.00	-824.70		
28.03.2019	GV	B	138'000.00	7201.5030.27	Objektkredit Gesamtsanierung Güpstrasse	129'742.00	0.00	0.00	0.00	129'742.00	0.00	8'258.00		
			151'000.00			143'566.70	0.00	0.00	0.00	143'566.70	0.00	7'433.30		
12.12.2019	GV	B	280'000.00	7900.3131.00	Ideenstudie für das Zentrum von Hedingen Planungskredit	219'451.70	0.00	25'915.90	0.00	245'367.60	0.00	34'632.40	08.11.2022	GR
11.04.2017	GV	B	210'000.00	7900.5290.00	Revision kommunale Richt- und Nutzungsplanung Planungskredit HRM 1	228'513.30	0.00	19'702.00	0.00	248'215.30	0.00	-38'215.30		
02.07.2019	GR	B	40'000.00	7900.5290.00	Zusatzleistungen Swissplan AG Gesamtrevision kommunale Richt- und Nutzungsp.	0.00	0.00	0.00	0.00	0.00	0.00	40'000.00		
28.08.2018	GR	B	6'900.00	7900.5290.00	Revision kommunale Richt- und Nutzungsplanung Planungskredit HRM 1	0.00	0.00	0.00	0.00	0.00	0.00	6'900.00		
			256'900.00			228'513.30	0.00	19'702.00	0.00	248'215.30	0.00	8'684.70		
18.06.2019	GR	B	12'062.40	7790.5030.29	Projektierungskredit Altlastensanierung Schiessanlage im Moos	15'685.50	0.00	0.00	0.00	15'685.50	0.00	-3'623.10		
12.12.2019	GV	B	350'000.00	7790.5030.29	Objektkredit Altlastensanierung Schiessanlage im Moos	279'785.40	0.00	1'348.10	0.00	281'133.50	0.00	68'866.50		
03.12.2022	B		-115'612.00	7790.6340.01	Vasa-Beitrag des Bundes Subvention	0.00	0.00	0.00	115'612.00	0.00	115'612.00	-115'612.00		
10.12.2022	B		-114'878.00	7790.6310.00	Vasa-Beitrag des Kantons Subvention	0.00	0.00	0.00	114'878.00	0.00	114'878.00	-114'878.00		
			131'572.40			295'470.90	0.00	1'348.10	230'490.00	296'819.00	230'490.00	65'243.40	19.12.2022	GR

Anhang**Gebundene Ausgabenbeschlüsse**

Kreditbeschluss					Rechnung 2022								
Datum	Brutto Netto	Kredit Fr.	Konto ER Konto IR	Bezeichnung	Ausgaben kumuliert bis 2021	Einnahmen kumuliert bis 2021	Ausgaben	Einnahmen	Ausgaben kumuliert bis 2022	Einnahmen kumuliert bis 2022	Abweichung bewilligter Kredit	Abrechnung Datum	Organ
12.02.2019	B	31'200	2171.3144.00	Trinkwasseranschluss der Schulanlage Güpf	37'955.75	0.00	0.00	0.00	37'955.75	0.00	-6'755.75		
24.02.2020	B	8'000	0210.3158.00	Steuern, IG Nest ZH - Projekt "Züri-Central"	7'458.00	0.00	0.00	0.00	7'458.00	0.00	542.00		
03.08.2021	B	14'000	2170.5040.56	Schulliegenschaften - Ersatz Heizungsanlage Güpf Ersatz der Elektro-Hausanschlussleitung	14'295.70	0.00	0.00	0.00	14'295.70	0.00	-295.70	25.10.2022	GR
08.06.2021	B	60'000	9630.7040.03	Oberdorfstrasse 7, Fassaden- Sanierungsarbeiten	32'363.10	0.00	0.00	0.00	32'363.10	0.00	27'905.00		
08.06.2021	B	81'000	9630.7040.03	Oberdorfstrasse 7, Fassaden- Sanierungsarbeiten, Wasserschaden	0.00	0.00	76'378.55	0.00	76'378.55	0.00	4'621.45		
		141'000			32'363.10		76'378.55		108'741.65		32'526.45		
22.06.2021	B	28'000	6150.3141.00	Sanierung der Untersicht der Brücke über den Dorfbach an der Rainstrasse	19'910.25	0.00	0.00	0.00	19'910.25	0.00	8'089.75		
23.11.2021	B	5'500	7710.3111.00	Friedhof Hedingen - Entwässerung Ersatz Sickerwasserpumpe	5'014.00	0.00	0.00	0.00	5'014.00	0.00	486.00	25.01.2022	GR
31.12.2021	B	50'000	2180.3635.00	Chinderhuus Zuschuss Betrieb des Hortes	50'000.00	0.00	0.00	0.00	50'000.00	0.00	0.00	14.02.2022	SPF
09.11.2021	B	10'824	6150.3141.30	Frohmoosstrasse, Ersatz Kandelaber Nrn. 57-59	0.00	0.00	10'823.85	0.00	10'823.85	0.00	0.00	12.04.2022	GR
12.04.2022	B	3'000	0292.3144.00	Zustandsüberprüfung der Kanalisationsleitungen im Perimeter der Grundwasserschutzzone Zelgli	0.00	0.00	3'386.10	0.00	3'386.10	0.00	-386.10		
		3'000	2172.3144.00		0.00	0.00	2'599.90	0.00	2'599.90	0.00	400.10		
		14'000	7201.3132.00		0.00	0.00	8'028.45	0.00	8'028.45	0.00	5'971.55		
		20'000	Total Kredit				14'014.45		14'014.45		5'985.55		
12.04.2022	B	4'000	2172.3111.00	Ersatz Waschmaschine und Wäschetrockner Schulanlage Schachen Schulhaus Delta	0.00	0.00	3'746.10	0.00	3'746.10	0.00	253.90	31.05.2022	GR
17.05.2022	B	12'500	2171.3111.00	Ersatz der 4 Backöfen, 4 Kochfelder, Gefrierschranks in der Schulküche im Schulhaus Güpf	0.00	0.00	12'399.40	0.00	12'399.40	0.00	100.60	06.09.2022	GR
20.09.2022	B	3'100	0110.3110.00	Beschaffung elektrischer Brieföffner Frama Access B619	0.00	0.00	3'100.00	0.00	3'100.00	0.00	0.00	20.09.2022	GR
04.10.2022	B	10'000	1620.3120.00	Tankrevision und Dieseltreibstofflieferung der Zivilschutzanlage	0.00	0.00	9'679.05	0.00	9'679.05	0.00	320.95		
25.10.2022	B	2'400	0292.3144.00	Werkgebäude - Instandstellung Roll- und Falttore, Reparatur defekte Toren	0.00	0.00	2'202.45	0.00	2'202.45	0.00	197.55		
25.10.2022	B	9'600	0292.3144.00	Werkgebäude - Instandstellung Roll- und Falttore, einmaliger Service- und Instandstellungsarbeiten der Roll- und Falttore	0.00	0.00	8'180.35	0.00	8'180.35	0.00	1'419.65		
		12'000			0.00	0.00	10'382.80	0.00	10'382.80	0.00	1'617.20		

Gebundene Ausgabenbeschlüsse

Kreditbeschluss							Rechnung 2022						
Datum	Brutto Netto	Kredit Fr.	Konto ER Konto IR	Bezeichnung	Ausgaben kumuliert bis 2021	Einnahmen kumuliert bis 2021	Ausgaben	Einnahmen	Ausgaben kumuliert bis 2022	Einnahmen kumuliert bis 2022	Abweichung bewilligter Kredit	Abrechnung Datum	Organ
08.11.2022	B	7'594	0292.3143.00	Zustandserfassung und Dichtigkeitsprüfung der Kanalisationsleitungen im Perimeter der Grundwasserschutzzone Zelgli	0.00	0.00	7'862.55	0.00	7'862.55	0.00	-268.20		
08.11.2022	B	6'919	2172.3143.00		0.00	0.00	7'142.65	0.00	7'142.65	0.00	-224.10		
08.11.2022	B	29'055	7201.3143.00		0.00	0.00	21'993.25	0.00	21'993.25	0.00	7'061.60		
		43'568					36'998.45		36'998.45		6'569.30		
22.11.2022	B	4'000	3410.3144.02	Ersatz Aussenbeleuchtung um das Clubhaus Sportplatz Schlag	0.00	0.00	2'856.80	0.00	2'856.80	0.00	1'143.20		
Summe		397'692			166'996.80		168'964.90		335'961.70		61'729.90		

Jahresrechnung - Details zum Finanzbericht

Erfolgsrechnung

Erläuterungen zur Erfolgsrechnung

Generelle Erläuterungen

Interne Verzinsung

Der Zinssatz für das Jahr 2022 für die internen Verzinsungen beträgt 0.25% gemäss Beschluss des Gemeinderates. Es wird der Saldo Anfang Rechnungsjahr verzinst. Als verbindlicher Zinssatz wird derjenige für Vergütungszinsen/Ausgleichszinsen des Kantons Zürich für Steuerforderungen angewandt.

Zu verzinsen sind:

- Verpflichtungen (+) bzw. Vorschüsse (-) gegenüber Spezialfinanzierungen der Eigenwirtschaftsbetriebe;
- Vorfinanzierungen der Eigenwirtschaftsbetriebe;
- Verpflichtungen gegenüber Sonderrechnungen: Legate und Stiftungen im Eigenkapital (Zweckgebundene Zuwendungen);
- Grundstücke und Gebäude des Finanzvermögens.

Es werden grundsätzlich Abweichungen von mehr als 10% und > CHF 10'000.00 erwähnt.

Allgemeine Verwaltung

Kurz und bündig

Tiefere Kosten in der Allgemeine Verwaltung um 8% gegenüber Budget, insbesondere sind die Kosten für den IT / IT Support tiefer ausgefallen als budgetiert. Im Weiteren hat die hohe Bautätigkeit zu höheren Baubewilligungsgebühren und entsprechende Rückerstattungen für Gutachten geführt.

Rechnung 2022	Budget 2022	Veränderung	
		abs.	in %
1'839'568	1'987'000	-147'432	-8.0

Konto		Rechnung 2022	Budget 2022	Differenz	
0210	Finanz- und Steuerverwaltung				
3010.00	Löhne Verwaltungs-/Betriebspersonal	420'051	363'000	57'051	Die Kostenaufteilung in der Verwaltung wurde an die Organisation angepasst; entsprechend tiefere Kosten im Bereich 0220.3010.
3158.00	Unterhalt Immaterielle Anlagen	9'234	45'000	-35'766	Verzögerung im Projekt "Züri Central" (Softwarelösung Nest mit gemeinsamen Rechenzentrum für Steuerämter).
4611.00	Entschädigungen von Kantonen und Konkordaten	-135'897	-170'000	34'103	Bezugsentschädigung vom Kanton für das Steuerjahr 2022 ist tiefer ausgefallen als erwartet.
0220	Allgemeine Dienste, übrige				
3052.00	AG-Beiträge an Pensionskassen	102'111	115'000	-12'889	Pensionskassenbeiträge fielen tiefer aus als budgetiert. Lohnkosten Funktion 0210 verschoben
3130.13	Gemeindeingenieur zL Baukonto	84'009	61'000	23'009	Zusätzlicher Aufwand für fachliche und baurechtliche Gutachten.
3133.00	Informatik Nutzungsaufwand	131'442	167'000	-35'558	Die Informatik-Dienstleistungen wurde gemäss Vorjahren budgetiert. Die effektiven Kosten vielen tiefer aus.
3158.00	Unterhalt Immaterielle Anlagen	59'829	80'200	-20'371	Diverse Updates und Schulungen wurden budgetiert. Der effektive Aufwand fiel tiefer aus.
3705.00	Durchlaufende Beiträge Private Unternehmungen	13'381	0	13'381	BVK Überbrückungszuschüsse für Reformierte Kirche (Durchlaufkonto). Siehe auch 0220.4702.00.
4210.01	Baubewilligungsgebühren	-56'292	-43'000	-13'292	Aufgrund hoher Bautätigkeit fallen höhere Baubewilligungsgebühren an.
4260.00	Rückerstattungen und Kostenbeteiligungen Dritter	-83'880	-61'000	-22'880	Mehr Einnahmen durch die Weiterverrechnung für fachliche und baurechtliche Gutachten (siehe Kto. 0220.3130.13).
4702.00	Durchlaufende Beiträge v. Gde u. Zweckverbände	-13'381	0	-13'381	BVK Überbrückungszuschüsse für Reformierte Kirche (Durchlaufkonto). Siehe auch 0220.3705.00.
0290	Verwaltungsliegenschaften				
3131.00	Planungen und Projektierungen Dritter	939	18'000	-17'061	Die vorgesehene Strategieerarbeitung diverser Liegenschaften wurde aufgrund Repriorisierung zurückgesetzt.
0292	Verwaltungsliegenschaften Werkgebäude				
3143.00	Unterhalt übrige Tiefbauten	32'913	5'000	27'913	Mit Beschluss vom 11. Januar 2022 hat der GR für das Signalkabel Löschwasserauslösung einen zusätzlichen Kredit von CHF 23'500 genehmigt.
3144.00	Unterhalt Hochbauten, Gebäude	38'227	59'400	-21'173	Die Küchensanierung im Werkhofsaal wurde zurückgestellt. Die Umsetzung ist für das Jahr 2023 budgetiert und geplant.

1

Öffentliche Ordnung und Sicherheit

Kurz und bündig

Einerseits rechnet die KESB Mehrkosten ab, andererseits musste die Beteiligung an der IKA KESB ausgewertet werden, was zu einem Ertrag geführt hat.

Rechnung 2022	Budget 2022	Veränderung	
		abs.	in %
746'603	715'500	31'103	4.2

Konto

Konto		Rechnung 2022	Budget 2022	Differenz	
1400	Allgemeines Rechtswesen				
3612.03	KESB	115'360	90'400	24'960	Die Kosten belaufen sich auf Vorjahresniveau. Im Budget 2022 ging man von tieferen Fallkosten und weniger Fälle aus. Es konnten mehr Gebühren für diverses Dienstleistungen und Dokumente (ID, Einbürgerungen, Bestätigungen, usw.) verrechnet werden.
4210.00	Gebühren für Amtshandlungen	-32'346	-22'000	-10'346	
4490.00	Aufwertung VV Beteiligungen des VV	-13'793	0	-13'793	Aufgrund eines Ertragsüberschusses von IKA KESB musste die Beteiligung aufgewertet werden.
1500	Feuerwehr				
4260.00	Rückerstattungen und Kostenbeteiligungen Dritter	-45'159	-32'000	-13'159	Es konnten ausserordentlich hohe Rückerstattungen Feuerwehr / Feuerpolizei verbucht werden.
1620	Zivilschutz				
3701.00	Durchlaufende Beiträge an Kanton und Konkordate	53'600	10'000	43'600	Ersatzbeitrag an den Kanton für die Erfüllung der Schutzraumbaupflicht bei Neubauten (siehe Kto. 1620.4707.00)
4707.00	Durchlaufende Beiträge von privaten Haushalten	-53'600	-10'000	-43'600	Weiterverrechnung des Ersatzbeitrages für die Schutzraumbaupflicht von Neubauten (siehe Kto. 1620.3701.00)

2

Bildung

Kurz und bündig

Die Nettokosten der Bildung verhalten sich stabil und sind leicht unter dem budgetierten Wert. Wegen Corona konnten die Skilager und weitere Anlässe nicht durchgeführt werden. Ebenso mussten Weiterbildungen verschoben werden. Aufgrund der tieferen Anzahl Gymisüler sind die Kantonsbeiträge tiefer als erwartet.

Rechnung 2022	Budget 2022	Veränderung	
		abs.	in %
8'257'333	8'331'700	-74'367	-0.9

Konto

Konto		Rechnung 2022	Budget 2022	Differenz	
2110	Kindergarten				
3020.00	Löhne der Lehrpersonen	104'200	116'500	-12'300	Es sind weniger DaZ-Lektionen (Deutsch als Zweitsprache) angefallen.
2120	Primarstufe				
3020.00	Löhne der Lehrpersonen	323'136	363'000	-39'864	Es sind weniger DaZ-Lektionen (Deutsch als Zweitsprache) und tiefere Lohnkosten für Klassenlager tiefer angefallen.
3020.09	Erstattung von Lohn der Lehrpersonen (Mobiliar, SVA)	-106'050	-3'000	-103'050	Aufgrund Krankheitsfälle hat die Krankentaggeldversicherung Lohnkosten zurückerstattet.
3052.00	AG-Beiträge an Pensionskassen	40'477	52'500	-12'023	Aufgrund des tieferen Lohnaufwandes sind die Arbeitgeber Beiträge an Pensionskassen entsprechend tiefer.
3090.00	Aus- und Weiterbildung	18'031	31'800	-13'769	Die geplanten Aus- und Weiterbildungen konnten nicht alle umgesetzt werden. Beschaffung Mobilien iPads ab 5.Klasse: Aufgrund des Betrages unter CHF 25'000 wurden die Anschaffungen über die Erfolgsrechnung abgewickelt.
3113.00	Anschaffung Hardware	34'851	15'300	19'551	
3118.00	Anschaffung von immaterielle Anlagen Software und Lizenzen	12'554	26'600	-14'046	Lizenzen für digitale Lehrmittel werden neu im Kto. 3104.01 verbucht, weshalb hier weniger Kosten angefallen sind. Wegen Corona konnte das Skilager erneut nicht durchgeführt werden. Zudem wurde die Projektwoche "Wald" günstiger als erwartet.
3171.00	Exkursionen, Schulreisen und Lager	37'295	60'000	-22'706	Der Kostenanteil für Asylkinder im Bezirk fielen wegen der aufgenommenen Flüchtlingskinder aus der Ukraine viel tiefer aus als budgetiert.
3612.00	Entschädigungen an andere Gemeinden und Zweckverbände	159'632	191'000	-31'368	
4260.00	Rückerstattungen und Kostenbeteiligungen Dritter	-7'365	-25'000	17'635	Keine Elternbeiträge für das abgesagte Skilager (siehe Kto. 3171.00).
2130	Sekundarstufe I				
3171.00	Exkursionen, Schulreisen und Lager	50'786	62'300	-11'514	Wegen Corona konnte das Skilager erneut nicht durchgeführt werden.
3631.00	Beiträge an Kantone und Konkordate	172'700	218'400	-45'700	Es sind weniger Kantonsbeiträge angefallen aufgrund der tieferen Anzahl an Gymisüler.
3635.00	Beiträge an private Unternehmungen	34'957	23'000	11'957	Ausserordentliche Kostengutsprache für Zusatzkurse zur Sprachintegration von Schülern .
2171	Liegenschaft Güpf				
3111.00	Anschaffungen Apparate, Maschinen, Geräte, Werkzeuge	22'302	10'700	11'602	Mit Beschluss vom 17. Mai 2022 hat der GR für den Ersatz der Küchengeräte einen zusätzlichen Kredit von CHF 12'500 genehmigt.
2180	Tagesbetreuung				
3611.00	Entschädigungen an Kantone und Konkordate	21'424	0	21'424	Ausfallentschädigung aufgrund Corona (finanzielle Unterstützung der privaten institutionellen Kinderbetreuung). Die Gemeinden, erstatten dem Kanton den Betrag, den dieser über seinen Anteil und den Anteil des Bundes hinaus geleistet hat (Verein Chinderhuus Krippe und Hort).
3635.00	Beiträge an private Unternehmungen	45'000	0	45'000	Finanzieller Kostenbeitrag für den Verein Chinderhuus (Hort) wegen Mindereinnahmen durch Corona.

2190	Schulleitung				
3131.00	Planungen und Projektierungen Dritter	1'368	28'000	-26'632	Die geplanten Beraterleistungen für diverse Projekte wurden nicht in Anspruch genommen.
3611.00	Entschädigungen an Kantone und Konkordate	223'847	258'000	-34'153	Arbeitsantritt der neuen Schulleitung für Sonderpädagogik erfolgte später als geplant.
2192	Volksschule, Sonstiges				
3130.00	Dienstleistungen Dritter	66'807	19'500	47'307	Neu werden auf diesem Konto alle Schülertransporte verbucht.
3612.00	Entschädigungen an andere Gemeinden und Zweckverbände	71'318	89'000	-17'682	Kosten für den Schulpsychologischen Dienst wurde vom Schulzweckverband zu hoch budgetiert.
2200	Sonderschulen				
3631.00	Beiträge an Kantone und Konkordate	302'500	142'000	160'500	Umstellung der Finanzierung Sonderschulungen gemäss KJG Gesetz (Kinder-, und Jugendgesetz). Zudem wurden die Beiträge an Tagesschulen im Kto. 2200.3636.00 budgetiert.
3636.00	Beiträge an private Organisationen ohne Erwerbszweck	0	183'000	-183'000	Neue Konti: Die Beiträge Tagesschulen werden auf Kto. 2200.3631.00 verbucht; die Schülertransporte aller Art werden neu auf Kto. 2192.3130.00 verbucht.

3

Kultur, Sport und Freizeit

Kurz und bündig

Es sind Mehreinnahmen aufgrund der guten Wetterlage zu verbuchen.

Rechnung 2022	Budget 2022	Veränderung	
		abs.	in %
637'393	673'600	-36'207	-5.7

Konto	Rechnung 2022	Budget 2022	Differenz		
3410	Sport				
4240.00	Benützungsgebühren und Dienstleistungen	-106'150	-89'000	-17'150	Aufgrund guter Wetterlage konnten Mehreinnahmen für den Badebetrieb eingenommen werden.
4470.00	Mietzinsen und Pacht Liegenschaften VV Diverse	-50'512	-30'000	-20'512	Die Pachtzinsen sind höher ausgefallen als erwartet.

4

Gesundheit

Kurz und bündig

Die Kosten im Bereich Gesundheit sind um 26.6% (CHF 345'815) höher als erwartet. Insbesondere der Anstieg der Heimbewohner von 14 auf rund 23 Personen führt bei den stationären Einrichtungen (Kto. 4125: Seewadel, Sonnenberg, Senevita etc.) zu entsprechend höheren Kosten.

Rechnung 2022	Budget 2022	Veränderung	
		abs.	in %
1'298'415	952'600	345'815	26.6

Konto	Rechnung 2022	Budget 2022	Differenz		
4125	Pflegefinanzierung Kranken-, Alters- und Pflegeheime				
3632.40	Beiträge an Gemeinden und Zweckverb. für Leistung. der Langzeitpflege	197'039	150'000	47'039	Anstieg der Anzahl Heimbewohner führt zu höheren Kosten. Budgetwert basierte auf Zahlen von Q1 2021.
3634.02	Beiträge an öffentliche Unternehmen IKA Sonnenberg	121'528	85'000	36'528	Anstieg der Anzahl Heimbewohner führt zu höheren Kosten. Budgetwert basierte auf Zahlen von Q1 2021.
3635.46	Beiträge an private Unternehmungen (als übrige Leistungserbringer) LZP	394'815	250'000	144'815	Anstieg der Anzahl Heimbewohner führt zu höheren Kosten. Budgetwert basierte auf Zahlen von Q1 2021.
4210	Ambulante Krankenpflege				
3614.00	Entschädigung an öffentlichen Unternehmungen	38'886	64'000	-25'114	Die Spitex Knonaueramt verzeichnet eine starke Kundennachfrage (höhere Auslastung), was sich positiv auf die Restfinanzierung auswirkt.
4215	Pflegefinanzierung ambulante Krankenpflege (Spitex)				
3634.56	Beiträge an öffentliche Unternehmungen für ambulante Krankenpflege Verein	316'163	0	316'163	2020 und Anfangs 2021 gingen aufgrund der Coronapandemie die Anmeldungen und Leistungserbringungen stark zurück, was sich in einem tieferen Budgetwert auswirkte. Das Vertrauen in die Spitexorganisation ist wieder zurück (siehe Budgetwert im Kto. 4215.3636.50).
3635.56	Beiträge an private Unternehmungen (als übrige Leistungserbringer)	79'385	40'000	39'385	2020 und Anfangs 2021 gingen aufgrund der Coronapandemie die Anmeldungen und Leistungserbringungen stark zurück, was sich in einem tieferen Budgetwert auswirkte. Das Vertrauen in die Spitexorganisation ist wieder zurück.
3636.50	Beiträge an private Organisationen ohne Erwerbszweck	0	280'000	-280'000	Neue Verbuchungslogik: Siehe Kto. 4215.3634.56.
4310	Alkohol- und Drogenprävention				
3614.00	Entschädigungen an öffentliche Unternehmungen	96'542	16'000	80'542	Die Zahl der Neuanmeldungen für Suchtberatung bleibt auf einem hohen Niveau. Budgetwert gem. Planungsvereinbarung Juli 2021.

5

Soziale Sicherheit Kurz und bündig

Die Kosten der Sozialen Sicherheiten verzeichnen gegenüber dem Vorjahr ein leichter Anstieg, sind jedoch um CHF 329'520 tiefer als budgetiert. Aufgrund der tieferen Fallzahlen in der Wirtschaftlichen Hilfe fallen die Kosten in diesem Bereich sehr tief aus (auch im Vergleich zu den letzten 3 Jahren).

Rechnung 2022	Budget 2022	Veränderung	
		abs.	in %
1'877'280	2'206'800	-329'520	-17.6

Konto		Rechnung 2022	Budget 2022	Differenz	
5120	Prämienverbilligungen				
4630.00	Bundesbeiträge	12'826	-77'600	90'426	Die Prämienverbilligung wird grundsätzlich durch den Bund und den Kanton finanziert. Beim Aufwand ist die Entwicklung der Fallzahlen in der Sozialhilfe und im Bereich Ergänzungsleistungen zur AHV/IV zu berücksichtigen. (Siehe Konto 5120.3635.10)
4631.00	Staatsbeiträge	-104'711	-63'400	-41'311	Die Prämienverbilligung wird grundsätzlich durch den Bund und den Kanton finanziert. Beim Aufwand ist die Entwicklung der Fallzahlen in der Sozialhilfe und im Bereich Ergänzungsleistungen zur AHV/IV zu berücksichtigen. (Siehe Konto 5120.3635.10)
4637.10	Beiträge Rückerstattung Sozialhilfeempf. KK, IPV	-63'092	-74'000	10'908	Rückerstattungen von Krankenkassenprämien / IPV durch Sozialhilfeempfänger, welche abhängig von Bezüger der Wirtschaftlichen Hilfe sind. Der Budgetwert basierte auf Mittelwert 2019 / 2020 und Hochrechnung 2021.
4637.11	Rückerstattung Ergänzungsleistungen zur AHV (Prämienverbilligung)	-26'082	0	-26'082	Es wurden von der SVA Zürich unrechtmässig bezogene AHV-Zusatzleistungen zurückerstattet.
5220	Ergänzungsleistungen IV				
3637.20	Ergänzungsleistungen zur IV	711'352	600'000	111'352	Leichter Anstieg der Anzahl Bezüger gegenüber 2021. Zudem höhere Beiträge pro Person, die sich auf die Kosten auswirken (Vermerk: Zusatzleistungsreform ab 01.01.2021 mit höherem Pauschalbetrag).
4290.20	Nachzahlung abgeschriebener Rückerstattungsforderungen Ergänzungsleistungen (zu Unrecht bezogene L.)	-70'897	0	-70'897	Neue Rückerstattungskonten wurden erstellt. Buchungsvorgabe gemäss SVA Zürich.
4637.20	Rückerstattungen Ergänzungsleistungen (zu Unrecht bezogene Leistungen)	-26'502	-6'700	-19'802	Es sind unerwartet hohe Rückerstattungen von Ergänzungsleistungen erfolgt.
5320	Ergänzungsleistungen AHV				
4631.00	Staatsbeiträge	-259'422	-350'000	90'578	Staatsbeitrag = 70% von Kto 5320.3637.21 abzüglich Rückforderungen (im 2022 vielen die Rückforderungen hoch aus, dementsprechend sinkt der Staatsbeitrag)
4637.20	Rückerstattungen Ergänzungsleistungen (zu Unrecht bezogene Leistungen)	-148'468	0	-148'468	Neue Rückerstattungskonten wurden erstellt. Buchungsvorgabe gemäss SVA Zürich. Vorher 5320.4637.21. Budget ist Schätzung und aufgrund Zahlen der Vorjahre, jedoch nicht vorhersehbar was effektiv zurückerstattet wird
5430	Alimentenbevorschussung und - inkasso				
3637.00	Beiträge an private Haushalte	20'536	32'000	-11'464	Die Alimentenbevorschussung ist tiefer ausgefallen als in den letzten drei Jahren. Wie hoch jedoch die Bevorschussungen ausfallen, kann nicht vorhergesehen werden.
5450	Leistungen an Familien				
3611.00	Entschädigungen an Kantone und Konkordate	17'678	0	17'678	Gemeindebeitrag an die finanzielle Unterstützung der privaten institutionellen familienergänzenden Kinderbetreuung aufgrund der Coronapandemie.
3614.00	Entschädigungen an öffentliche Unternehmungen	165'813	141'700	24'113	Die Intensität der Begleitung für Beistandschaften hat sich erhöht, weshalb höhere Kosten (respektive die Taxpunktwerte) zu tragen sind.
4614.00	Entsch. von öffentlichen Unternehmungen	-11'174	0	-11'174	SD Bezirk Affoltern, Beistandschaften - Entlastungsentschädigung für Trägergemeinden mit über durchschnittlich hohen gewichteten Fallaufwand, 2021.

5710	Beihilfen/Zuschüsse				
3637.26	Gemeindezuschüsse	24'600	35'500	-10'900	Budgetiert wurde eine zusätzliche Nachzahlung.
4637.24	Rückerstattung Beihilfen	-404	-12'500	12'096	Neue Verbuchungslogik (siehe Kto. 5710.4290.24). Rückerstattungen sind aber tiefer ausgefallen als erwartet.
5720	Gesetzliche wirtschaftliche Hilfe				
3637.30	Gesetzliche wirtschaftliche Hilfe an schweizerische Staatsangehörige ohne Kostenersatz	281'022	414'000	-132'978	Kontinuierlicher Rückgang der Fallzahlen für Wirtschaftliche Hilfe an Schweizer (zum Beispiel infolge Aufnahme Erwerbstätigkeit).
3637.34	Gesetzliche wirtschaftliche Hilfe an ausländische Staatsangehörige ohne Kostenersatz	76'390	144'000	-67'610	Kontinuierlicher Rückgang der Fallzahlen für Wirtschaftliche Hilfe an Ausländer. Tiefster Wert seit 4 Jahren. Fallen die Kosten der Konten 5720.3637 abzgl. 5720.4637 tiefer aus, sinkt der Staatsbeitrag entsprechend, welcher 4% des Nettoaufwands beträgt.
4631.00	Staatsbeiträge	-10'129	-21'200	11'071	Nettoaufwands beträgt.
4637.30	Rückerstattungen Dritter für schweizerische Staatsangehörige ohne Kostenersatz	-27'900	-50'000	22'100	Kontinuierlicher Rückgang der Fallzahlen, weshalb auch tiefere Rückerstattungen erfolgen als erwartet.
4637.34	Rückerstattungen Dritter für ausländische Staatsangehörige mit vollem Kostenersatz	-5'553	-20'000	14'448	Kontinuierlicher Rückgang der Fallzahlen, weshalb auch tiefere Rückerstattungen erfolgen als erwartet.
4637.35	Rückerstattungen Dritter für Ausländer (inkl. Flüchtlinge und VA Flüchtlinge) mit Wohnsitz in der Gemeinde	-134'160	-100'000	-34'160	Aufgrund höherer Kosten beim Kto. 5720.3637.35 (WSH an ausländische Staatsangehörige mit vollem Kostenersatz) fallen auch die Rückerstattungen des Kantons höher aus.
5730	Asylwesen				
3160.00	Miete und Pacht Liegenschaften	33'869	0	33'869	Durchlaufkonto der Gemeinde für angemietete Wohnungen für Asyl (siehe auch Kto. 5730.4480.00). Die Dienstleistungen für die Asylbetreuung durch den IKA Sozialdienst Affoltern fällt tiefer aus als erwartet begründet durch die höheren Beiträge vom Kanton und tiefere Personalkosten (Personalmangel).
3614.00	Entschädigungen an öffentliche Unternehmungen	187'060	265'500	-78'440	
4480.00	Mietzinse von gemieteten Liegenschaften	-33'869	0	-33'869	Durchlaufkonto: Untermietvertrag mit dem Sozialdienst Bezirk Affoltern für Asyl- und Migrationswesen (siehe Konto 3160.00).
5790	Fürsorge, Übriges				
3612.00	Entschädigungen an andere Gemeinden und Zweckverbände	10'800	0	10'800	Beinhaltet den Gemeindeanteil an ein integrationsorientiertes Berufsvorbereitungsjahr. Integrationspauschale für die Nutzung des Födersystems für Geflüchtete IAZH 2022 - Kostendach des Kantons wurde aufgrund des Anstiegs der Personenzahl (Ukraine) erweitert.
4631.00	Staatsbeiträge	-78'635	-49'700	-28'935	

6

Verkehr

Kurz und bündig

Die Kosten im Bereich Verkehr liegen knapp unter Budget dank weniger Unterhaltsarbeiten und weniger Anschaffungen als geplant. Der Gemeindebeitrag an den Zürcher Verkehrsverbund (ZVV) betragen CHF 341'708 (Vorjahr: 299'030).

Rechnung 2022	Budget 2022	Veränderung	
		abs.	in %
1'318'956	1'370'800	-51'844	-3.9

Konto		Rechnung 2022	Budget 2022	Differenz	
6150	Gemeindestrassen				
3111.00	Anschaffungen Apparate, Maschinen, Geräte, Werkzeuge	5'997	46'700	-40'703	Die Anschaffungen des Salzstreuer's und des Mehrzweckanhängers wurde verschoben.
3141.00	Unterhalt Strassen und Verkehrswege	26'571	45'000	-18'429	Es waren weniger Unterhaltsarbeiten ausserhalb der Strassenwerterhaltung erforderlich.
4260.00	Rückerstattungen und Kostenbeteiligungen Dritter	-11'259	-40'000	28'741	Tiefere Verrechnung von Belagsentschädigungen aufgrund von Werkleitungslöchern als erwartet.

7

Umweltschutz und Raumordnung Kurz und bündig

Diverse Positionen haben ihren Budgetrahmen nicht ausgeschöpft, unter anderem in der Abwasserbeseitigung, Gewässerverbauungen und bei der Raumordnung.

Rechnung 2022	Budget 2022	Veränderung	
		abs.	in %
458'677	504'400	-45'723	-10.0

Konto		Rechnung 2022	Budget 2022	Differenz
7201	Abwasserbeseitigung [Gemeindebetrieb]			
3130.00	Dienstleistungen Dritter	0	37'000	-37'000 Start der systematischen Kanaluntersuchungen wurde auf das Jahr 2023 verschoben.
3132.00	Honorare externe Berater, Gutachter, Fachexperten	58'702	120'000	-61'298 Start der systematischen Kanaluntersuchungen wurde auf das Jahr 2023 verschoben.
3300.30	Planmässige Abschreibungen übrige Tiefbauten VV allgemeiner Haushalt	-41'529	-22'800	-18'729 Da mehr Kanalisationsanschlussgebühren angefallen sind, sind auch die entsprechenden minus Abschreibungen höher.
4510.00	Entnahmen aus Spezialfinanzierungen des EK	0	-130'200	130'200 Budgetiert wurde eine Entnahme (Konto 7201.3510.00 Einlage von CHF 4'833)
7301	Abfallwirtschaft [Gemeindebetrieb]			
3130.16	Abfuhrkosten Grüngut	118'406	135'000	-16'594 Die Menge an Grüngutabfall ist für das Jahr 2022 tiefer als in den vergangenen Jahren.
3510.00	Einlage in Spezialfinanzierung im EK	22'757	0	22'757 Budgetiert wurde eine Entnahme (siehe Konto 7301.4510.00)
4510.00	Entnahmen aus Spezialfinanzierungen des EK	0	-26'600	26'600 Budgetiert wurde eine Entnahme (siehe Konto 7301.3510.00)
7410	Gewässerverbauungen			
3142.00	Unterhalt Wasserbau	16'941	35'000	-18'059 Es konnten weniger Unterhaltsarbeiten ausgeführt werden als budgetiert.
3300.20	Planmässige Abschreibungen Wasserbau VV allg. Haushalt	7'978	21'700	-13'722 Projektverschiebung des Ausbau Hofbachs, weshalb weniger Abschreibungen anfallen als dies im Budget vorgehesehen wurde.
7710	Friedhof und Bestattung			
3130.20	Dienstleistung Leichenschau, Kremation, Transport	43'344	30'000	13'344 Mehraufwand infolge höherer Anzahl Todesfälle als dies erwartet wurde.
3131.00	Planungen und Projektierungen Dritter	13'005	0	13'005 Konzeptionelle Planung als Vorbereitung für Friedhoferweiterung (entsprechende Entlastung der Investitionsrechnung).
7900	Raumordnung			
3131.00	Planungen und Projektierungen Dritter	33'497	50'000	-16'503 Ein grosser Teil dieser Kosten betrifft die Zentrumsentwicklung Phase 1 (inkl. Präsentation an die Bevölkerung Mai 2022). Zudem sind bereits Kosten für zur Vorbereitung für das Syntheseprojekt angefallen.
4260.00	Rückerstattungen und Kostenbeteiligungen Dritter	-449	-20'000	19'551 Die Rückerstattungen für die Erarbeitung des Syntheseprojekts fallen erst im Jahr 2023 an (siehe auch Kto. 7900.3131.00)

8

Volkswirtschaft Kurz und bündig

Die ZKB erzielte den bisher höchsten Konzerngewinn der Geschichte. Die ordentliche Gewinnausschüttung der Dividende an die Kantone und Gemeinden fiel um 21% höher aus. Die Ausschüttung erfolgt im Verhältnis zur Einwohnerzahl.

Rechnung 2022	Budget 2022	Veränderung	
		abs.	in %
-363'212	-298'500	-64'712	17.8

Konto		Rechnung 2022	Budget 2022	Differenz
8600	Banken und Versicherungen			
4604.00	Anteil an Erträgen öffentlicher Unternehmungen	-338'453	-276'800	-61'653 Ordentliche Gewinnausschüttung der Zürcher Kantonalbank: Der Rekordgewinn von CHF 942 Mio. beteiligt die Bank den Kanton und die Gemeinden mit einer um 21% erhöhten ordentlichen Dividende von insgesamt CHF 431 Mio. Davon erhält der Kanton ZH CHF 11 Mio. und CHF 420 Mio. wird zu zwei Drittel dem Kanton und einem Drittel den politischen Gemeinden zugewiesen. Die Ausschüttung an die Gemeinden erfolgt im Verhältnis zur Einwohnerzahl.

9

Finanzen und Steuern Kurz und bündig

Trotz der unsicheren Lage sind die allgemeinen Gemeindesteuern höher ausgefallen als budgetiert. Die Grundstückgewinnsteuern fiel dieses Jahr sehr viel höher aus als vermutet, aufgrund einer Handänderung mit einer überdurchschnittlichen hohen GGST.

Rechnung 2022	Budget 2022	Veränderung	
		abs.	in %
-21'789'456	-16'403'800	-5'385'656	24.7

Konto		Rechnung 2022	Budget 2022	Differenz	
9100	Allgemeine Gemeindesteuern				
3181.03	Tatsächliche Forderungsverluste JP	-6	10'000	-10'006	Das negative Szenario aufgrund Corona hat sich nicht erfüllt.
4000.20	Nachsteuern Einkommenssteuern natürliche Personen	-25'135	-3'500	-21'635	Trotz rückläufigen Selbstanzeigen gab es in Hedingen einige Fälle mit höheren Einnahmen aus Nachsteuern auf Einkommen und Vermögen
4000.40	Aktive Steuerauscheidungen Einkommenssteuern natürliche	-42'482	-95'500	53'018	Weniger Steuereinnahmen von Pflichtigen mit Wohnsitz in anderen zürcherischen Gemeinden, mit Liegenschaften oder Betriebsstätten in Hedingen.
4000.50	Passive Steuerauscheidungen Einkommenssteuern natürliche	199'975	173'600	26'375	Mehr Steuerausgaben für Pflichtige mit Liegenschaften oder Betriebsstätten in anderen zürcherischen Gemeinden.
4001.00	Vermögenssteuer natürliche Personen Rechnungsjahr	-1'604'668	-1'384'200	-220'468	Die höheren Einkommen hatten zur Folge, dass auch die Vermögen nach oben korrigiert wurden.
4001.10	Vermögenssteuer natürliche Personen frühere Jahre	-407'080	-135'000	-272'080	Aufgrund der Coronasituation wurde mehr Vermögen angehäuft, woraus mehr Vermögenssteuer resultierte.
4001.40	Aktive Steuerauscheidungen Vermögenssteuer natürliche	-101'841	-25'500	-76'341	Mehr Steuereinnahmen von Pflichtigen mit Wohnsitz in anderen zürcherischen Gemeinden, mit Liegenschaften oder Betriebsstätten in Hedingen.
4001.50	Passive Steuerauscheidungen Vermögenssteuer natürliche	138'368	102'000	36'368	Mehr Steuereinnahmen von Pflichtigen mit Liegenschaften oder Betriebsstätten in anderen zürcherischen Gemeinden.
4002.00	Quellensteuern natürliche Personen	-378'517	-20'000	-358'517	Bearbeitungsrückstand beim Kantonalen Steueramt konnte weiterhin aufgeholt werden. Es wurden im Jahr 2022 ungefähr gleich viele Quellensteuerpflichtige abgerechnet wie im Vorjahr.
4010.10	Gewinnsteuer juristische Personen frühere Jahre	-53'598	80'500	-134'098	Aufgrund der Jahresrechnung 2020 wurde das Jahr 2022 budgetiert. Die Juristische Personen wiesen wieder Gewinne aus.
4010.40	Aktive Steuerauscheidungen Gewinnsteuern juristische	-21'864	-65'000	43'136	Tiefere Gewinnsteuereinnahmen von Juristische Personen mit Sitz in anderen zürcherischen Gemeinden mit Liegenschaften oder Betriebsstätten in Hedingen.
4011.00	Kapitalsteuern juristische Personen Rechnungsjahr	-105'119	-50'000	-55'119	Die höheren Gewinne unter Konto 9100.4010.10 bewirken auch bei den Kapitalsteuern höhere Einnahmen.
9101	Sondersteuern				
4022.00	Grundstückgewinnsteuern	-4'747'946	-1'800'000	-2'947'946	Im Jahr 2022 sind 88 Handänderungen veranlagt worden, davon rund 1/3 mit Grundstückgewinnsteuern, die teilweise hohe Steuererträge generiert haben (hohe Gewinnspanne).
9300	Finanz- und Lastenausgleich				
4621.50	Ressourcenausgleichsbeiträge	-1'092'000	-1'546'000	454'000	Aufgrund der Steuerkraft Hedingen 2022 von CHF 3'527 pro Einwohner darf mit einem Ressourcenzuschuss gerechnet werden. Die Schätzung für die Kantonale Steuerkraft Zürich (ohne Stadt) beträgt CHF 3'996, was ein Zuschuss von CHF 269 pro Einwohner ergibt.
9610	Zinsen				
3499.10	Vergütungszinsen auf Steuern NP	16'727	33'000	-16'273	Die tieferen Ausgleichszinsen führen dazu, dass die Guthaben auf den Steuerkonten tiefer verzinst werden müssen (ab 2020 neu 0,25%).
9639	Gewinne und Verluste sowie Wertberichtigungen auf Liegenschaften des Finanzvermögens				
3441.42	Wertberichtigungen Gebäude FV Oberdorfstrasse 8	0	70'000	-70'000	Der Kredit für den Heizungsersatz konnte noch nicht abgerechnet werden. Die Neubewertung erfolgt erst 2023.
4411.00	Gewinne aus Verkäufen von Grundstücken FV	-981'843	0	-981'843	Realisierter Gewinn aus dem Grundstückverkauf beim Kronenareal.
9999	Abschluss				
9000.00	Ertragsüberschuss Erfolgsrechnung	5'718'442	0	5'718'442	Es wurde ein Ertragsüberschuss erzielt, hauptsächlich wegen höheren Grundstückgewinnsteuern.
9001.00	Aufwandüberschuss Erfolgsrechnung	0	-40'100	40'100	Es wurde ein Verlust budgetiert.

Erfolgsrechnung

Hauptaufgabenbereiche (Funktionale Gliederung)		Rechnung 2022		Budget 2022		Rechnung 2021	
		Aufwand	Ertrag	Aufwand	Ertrag	Aufwand	Ertrag
0	Allgemeine Verwaltung	2'984'356.91	1'144'788.57	3'127'700.00	1'140'700.00	2'848'444.30	1'099'641.26
1	Öffentliche Ordnung und Sicherheit	945'113.60	198'510.24	841'200.00	125'700.00	898'202.24	136'618.71
2	Bildung	8'351'436.78	94'103.90	8'459'000.00	127'300.00	8'418'785.63	93'090.80
3	Kultur, Sport und Freizeit	808'633.63	171'240.36	802'600.00	129'000.00	789'795.49	129'836.05
4	Gesundheit	1'305'675.90	7'260.90	952'600.00	0.00	1'089'445.70	21'597.75
5	Soziale Sicherheit	3'420'921.35	1'543'641.74	3'551'400.00	1'344'600.00	2'979'595.40	1'171'876.75
6	Verkehr und Nachrichtenübermittlung	1'637'818.25	318'862.20	1'727'000.00	356'200.00	1'605'146.13	417'684.80
7	Umweltschutz und Raumordnung	1'224'855.67	766'178.47	1'423'100.00	918'700.00	1'387'711.61	914'157.90
8	Volkswirtschaft	39'605.10	402'817.40	40'400.00	338'900.00	33'460.10	425'244.70
9	Finanzen und Steuern	218'519.07	22'007'974.58	378'200.00	16'782'000.00	453'774.23	18'645'869.81
Total Aufwand / Ertrag		20'936'936.26	26'655'378.36	21'303'200.00	21'263'100.00	20'504'360.83	23'055'618.53
Ertragsüberschuss / Aufwandüberschuss		5'718'442.10	0.00	0.00	40'100.00	2'551'257.70	0.00
Total		26'655'378.36	26'655'378.36	21'303'200.00	21'303'200.00	23'055'618.53	23'055'618.53

Erfolgsrechnung

Einzelkonten nach Funktionen		Rechnung 2022		Budget 2022		Rechnung 2021	
		Aufwand	Ertrag	Aufwand	Ertrag	Aufwand	Ertrag
001	ERFOLGSRECHNUNG	26'655'378.36	26'655'378.36	21'303'200.00	21'303'200.00	23'055'618.54	23'055'618.54
0	Allgemeine Verwaltung Nettoergebnis	2'984'356.91	1'144'788.57	3'127'700.00	1'140'700.00	2'848'444.30	1'099'641.26
			1'839'568.34		1'987'000.00		1'748'803.04
01	Legislative und Exekutive Nettoergebnis	368'074.35	2'502.75	358'300.00	2'500.00	274'945.45	3'360.55
			365'571.60		355'800.00		271'584.90
011	Legislative Nettoergebnis	99'508.35	2'502.75	87'400.00	2'500.00	75'321.95	3'360.55
			97'005.60		84'900.00		71'961.40
0110	Legislative	99'508.35	2'502.75	87'400.00	2'500.00	75'321.95	3'360.55
3000.00	Entschädigungen, Tag- und Sitzungsgelder an Behörden und Kommissionen	36'636.35		37'000.00		31'737.65	
3050.00	AG-Beiträge AHV, IV, EO, ALV, Verwaltungskosten	1'568.85		1'100.00		984.45	
3053.00	AG- Beiträge an Unfall- und Personal-Haftpl.	64.35				38.40	
3054.00	AG-Beiträge an Familienausgleichskasse	273.75		200.00		183.95	
3055.00	AG-Beiträge an Krankentaggeldvers.	42.15				12.20	
3090.00	Aus- und Weiterbildung	2'100.00					
3099.00	Übriger Personalaufwand	1'491.80		500.00		150.65	
3102.00	Drucksachen, Publikationen	19'831.60		12'500.00		12'851.55	
3110.00	Anschaffung Büromasch., Geräte, Mobilien	3'100.00					
3119.00	Anschaffungen übrige nicht aktivierbare Anlagen	87.20					
3130.00	Dienstleistungen Dritter	3'222.85		5'000.00		3'037.25	
3130.01	Allgemeine Verwaltungskosten, Telefon, Porti, Bankspesen	13'357.80		11'000.00		9'369.20	
3130.03	Ausgaben für Anlässe, Ehrungen, Empfänge	3'635.00		5'000.00		2'343.70	
3132.00	Honorare externe Berater, Gutachter, Fachexperten	14'096.65		14'300.00		14'612.95	
3150.00	Unterhalt Büromöbel und -geräte			800.00			
4260.00	Rückerstattungen und Kostenbeteiligungen Dritter						887.50
4612.00	Übrige Entschädigungen von Gemeinden und Zweckverbände etc.		2'502.75		2'500.00		2'473.05

Einzelkonten nach Funktionen		Rechnung 2022		Budget 2022		Rechnung 2021	
		Aufwand	Ertrag	Aufwand	Ertrag	Aufwand	Ertrag
012	Exekutive Nettoergebnis	268'566.00	268'566.00	270'900.00	270'900.00	199'623.50	199'623.50
0120	Exekutive	268'566.00		270'900.00		199'623.50	
3000.00	Entschädigungen, Tag- und Sitzungsgelder an Behörden und Kommissionen	188'517.60		190'700.00		152'120.50	
3050.00	AG-Beiträge AHV, IV, EO, ALV, Verwaltungskosten	11'748.50		11'500.00		9'726.60	
3052.00	AG-Beiträge an Pensionskassen	16'285.90		14'200.00		11'367.25	
3053.00	AG- Beiträge an Unfall- und Personal-Haftpl.	608.90		700.00		475.70	
3054.00	AG-Beiträge an Familienausgleichskasse	2'049.75		2'200.00		1'817.75	
3055.00	AG-Beiträge an Krankentaggeldvers.	260.65				135.95	
3090.00	Aus- und Weiterbildung	3'475.40		4'000.00			
3099.00	Übriger Personalaufwand	16'008.00		17'100.00		7'858.35	
3102.00	Drucksachen, Publikationen	901.65		2'000.00		1'200.55	
3130.00	Dienstleistungen Dritter	219.70					
3130.02	Mitglieder- und Verbandsbeiträge	6'172.70		7'600.00		3'472.70	
3130.03	Ausgaben für Anlässe, Ehrungen, Empfänge	12'795.00		11'300.00		8'364.90	
3132.00	Honorare externe Berater, Gutachter, Fachexperten	7'992.05		7'000.00		2'303.65	
3134.00	Sachversicherungsprämien	554.40		600.00		554.40	
3158.00	Unterhalt Immaterielle Anlagen	200.00				130.00	
3170.00	Reisekosten und Spesen	775.80		2'000.00		95.20	
02	Allgemeine Dienste Nettoergebnis	2'616'282.56	1'142'285.82	2'769'400.00	1'138'200.00	2'573'498.85	1'096'280.71
			1'473'996.74		1'631'200.00		1'477'218.14
021	Finanz- und Steuerverwaltung Nettoergebnis	677'674.49	180'679.07	682'800.00	219'300.00	665'083.85	189'680.65
			496'995.42		463'500.00		475'403.20
0210	Finanz- und Steuerverwaltung	677'674.49	180'679.07	682'800.00	219'300.00	665'083.85	189'680.65
3010.00	Löhne Verwaltungs-/Betriebspersonal	420'051.42		363'000.00		416'614.22	
3010.09	Erstattung von Lohn Unfall und Krankentaggeld	-1'725.00				-764.25	
3050.00	AG-Beiträge AHV, IV, EO, ALV, Verwaltungskosten	27'277.60		22'900.00		27'482.30	
3052.00	AG-Beiträge an Pensionskassen	52'035.55		50'800.00		51'916.10	
3053.00	AG- Beiträge an Unfall- und Personal-Haftpl.	3'165.15		2'600.00		3'188.05	
3054.00	AG-Beiträge an Familienausgleichskasse	4'757.50		4'400.00		5'135.95	
3055.00	AG-Beiträge an Krankentaggeldvers.	4'205.65		2'500.00		2'967.45	
3090.00	Aus- und Weiterbildung	1'345.05		6'000.00		1'250.00	
3099.00	Übriger Personalaufwand	376.40		1'300.00		150.00	
3102.00	Drucksachen, Publikationen	3'343.90		3'200.00		3'397.80	
3103.00	Fachliteratur, Zeitschriften	46.90		400.00		186.90	
3113.00	Anschaffung Hardware	2'899.90		1'000.00		276.00	
3118.00	Anschaffung von immaterielle Anlagen Software und Lizenzen	18'501.05		22'700.00		12'613.10	
3130.00	Dienstleistungen Dritter	28'890.55		36'000.00		36'991.55	
3130.01	Allgemeine Verwaltungskosten, Telefon, Porti, Bankspesen	10'896.97		10'000.00		10'864.31	
3130.02	Mitglieder- und Verbandsbeiträge	1'160.00		1'300.00		1'160.00	
3130.12	Betriebskosten	7'199.52		14'000.00		5'184.35	
3132.00	Honorare externe Berater, Gutachter, Fachexperten	40'888.78		36'400.00		38'236.37	
3134.00	Sachversicherungsprämien	465.70		600.00		525.80	

Einzelkonten nach Funktionen	Rechnung 2022		Budget 2022		Rechnung 2021	
	Aufwand	Ertrag	Aufwand	Ertrag	Aufwand	Ertrag
3153.00 Informatik-Unterhalt (Hardware)	1'729.85		1'000.00			
3158.00 Unterhalt Immaterielle Anlagen	9'233.90		45'000.00		5'655.35	
3161.00 Mieten, Benützungskosten Mobilien	3'127.30		2'800.00		2'892.75	
3170.00 Reisekosten und Spesen			300.00			
3181.02 Übrige tatsächliche Forderungsverluste	911.45		4'000.00		463.80	
3611.00 Entschädigungen an Kantone und Konkordate	24'521.90		32'600.00		26'889.45	
3612.00 Entschädigungen an andere Gemeinden und Zweckverbände	12'367.50		18'000.00		11'806.50	
4210.00 Gebühren für Amtshandlungen		1'440.00		600.00		1'040.00
4260.00 Rückerstattungen und Kostenbeteiligungen Dritter		13.92				8.80
4260.01 Rückerstattung Betreibungskosten		7'006.75		11'000.00		8'268.45
4611.00 Entschädigungen von Kantonen und Konkordaten		135'896.75		170'000.00		138'134.00
4612.00 Übrige Entschädigungen von Gemeinden und Zweckverbände etc.		2'000.00				4'000.00
4612.01 Entschädigungen von and.Gemeinden und Zweckv. für NP		31'536.60		34'000.00		34'119.75
4612.02 Entschädigungen von and. Gemeinden und Zweckv. JP		1'785.05		2'700.00		3'109.65
4614.00 Entsch. von öffentlichen Unternehmungen		1'000.00		1'000.00		1'000.00
022 Allgemeine Dienste	1'431'000.12	768'062.55	1'530'300.00	718'200.00	1'478'367.30	746'985.86
Nettoergebnis		662'937.57		812'100.00		731'381.44
0220 Allgemeine Dienste, übrige	1'431'000.12	768'062.55	1'530'300.00	718'200.00	1'478'367.30	746'985.86
3000.00 Entschädigungen, Tag- und Sitzungsgelder an Behörden und Kommissionen	5'324.55		10'000.00		7'644.20	
3010.00 Löhne Verwaltungs-/Betriebspersonal	843'947.47		887'000.00		855'514.57	
3010.09 Erstattung von Lohn Unfall und Krankentaggeld					-38'843.70	
3050.00 AG-Beiträge AHV, IV, EO, ALV, Verwaltungskosten	52'437.20		60'000.00		52'606.20	
3050.09 Erstattung von AG-Beiträgen AHV, IV, EO, ALV, VK	-3'956.70				-3'780.60	
3052.00 AG-Beiträge an Pensionskassen	102'110.75		115'000.00		103'556.10	
3053.00 AG- Beiträge an Unfall- und Personal-Haftpl.	6'170.00		7'300.00		6'266.90	
3054.00 AG-Beiträge an Familienausgleichskasse	9'169.45		12'100.00		9'852.55	
3055.00 AG-Beiträge an Krankentaggeldvers.	6'614.15		4'800.00		4'759.55	
3090.00 Aus- und Weiterbildung	8'391.25		7'500.00		14'132.40	
3091.00 Personalwerbung			1'000.00		236.95	
3099.00 Übriger Personalaufwand	7'459.50		12'000.00		11'371.00	
3100.00 Büromaterial	10'816.05		9'000.00		8'214.85	
3102.00 Drucksachen, Publikationen	4'855.95		3'900.00		5'324.50	
3103.00 Fachliteratur, Zeitschriften			500.00		260.00	
3106.00 Medizinisches Material			500.00		144.80	
3110.00 Anschaffung Büromasch., Geräte, Mobilien			2'000.00		1'214.60	
3113.00 Anschaffung Hardware	10'324.95		9'000.00		2'190.85	
3118.00 Anschaffung von immaterielle Anlagen Software und Lizenzen	666.00		1'300.00		719.75	
3119.00 Anschaffungen übrige nicht aktivierbare Anlagen	79.30				360.25	
3130.00 Dienstleistungen Dritter	205.00		2'000.00		34'124.40	
3130.01 Allgemeine Verwaltungskosten, Telefon, Porti, Bankspesen	26'802.80		28'400.00		25'217.93	
3130.02 Mitglieder- und Verbandsbeiträge	4'613.20		4'300.00		4'920.00	
3130.03 Ausgaben für Anlässe, Ehrungen, Empfänge	575.50		1'000.00			
3130.13 Gemeindeingenieur zL Baukonto	84'008.80		61'000.00		84'332.35	
3130.14 Nachführung Grundbuch + Vermessung					251.05	
3130.19 Nachführen Gemeindearchiv	11'000.00		11'000.00		11'000.00	

Einzelkonten nach Funktionen	Rechnung 2022		Budget 2022		Rechnung 2021	
	Aufwand	Ertrag	Aufwand	Ertrag	Aufwand	Ertrag
3132.00 Honorare externe Berater, Gutachter, Fachexperten	14'435.65		7'700.00		14'795.15	
3133.00 Informatik Nutzungsaufwand	131'442.20		167'000.00		153'923.45	
3134.00 Sachversicherungsprämien	4'401.25		5'300.00		4'611.70	
3137.00 Steuern und Abgaben	160.00					
3150.00 Unterhalt Büromöbel und -geräte	746.90		300.00		552.90	
3153.00 Informatik-Unterhalt (Hardware)	1'800.00		3'500.00		2'536.60	
3158.00 Unterhalt Immaterielle Anlagen	59'829.25		80'200.00		78'603.90	
3161.00 Mieten, Benützungskosten Mobilien	6'680.90		5'600.00		6'111.15	
3170.00 Reisekosten und Spesen	4'870.20		2'800.00		2'872.40	
3181.00 Tatsächliche Forderungsverluste					5'878.20	
3611.00 Entschädigungen an Kantone und Konkordate	438.00		300.00		199.00	
3636.00 Beiträge an private Organisationen ohne Erwerbszweck			5'000.00			
3702.00 Durchlaufende Beiträge an Gemeinden und Gemeindev.			800.00			
3705.00 Durchlaufende Beiträge Private Unternehmungen	13'380.60				4'991.40	
3910.00 Interne Verrechnung Dienstleistungen	1'200.00		1'200.00		1'700.00	
4210.01 Baubewilligungsgebühren		56'292.45		43'000.00		52'877.25
4260.00 Rückerstattungen und Kostenbeteiligungen Dritter		83'880.25		61'000.00		91'263.61
4290.00 Übrige Entgelte		876.45				
4611.00 Entschädigungen von Kantonen und Konkordaten		2'032.80		1'800.00		1'453.60
4702.00 Durchl. Beiträge v. Gde u. Zweckverbände		13'380.60				4'991.40
4707.00 Durchlaufende Beiträge von privaten Haushalten				800.00		
4910.00 Interne Verrechnung, Personal		611'600.00		611'600.00		596'400.00
029 Verwaltungsliegenschaften Nettoergebnis	507'607.95	193'544.20	556'300.00	200'700.00	430'047.70	159'614.20
		314'063.75		355'600.00		270'433.50
0290 Verwaltungsliegenschaften	262'542.00	3'130.00	287'800.00	3'100.00	257'761.25	3'130.00
3103.00 Fachliteratur, Zeitschriften	34.50				204.05	
3111.00 Anschaffungen Apparate, Maschinen, Geräte, Werkzeuge	44.95		2'000.00		283.50	
3120.00 Ver- und Entsorgung	170.50		100.00			
3130.02 Mitglieder- und Verbandsbeiträge	90.00		100.00		70.00	
3131.00 Planungen und Projektierungen Dritter	939.45		18'000.00			
3134.00 Sachversicherungsprämien	112.50		600.00			
3144.03 Unterhalt Hochbauten, Gebäude Schützenhaus			400.00			
3300.40 Planmässige Abschreibungen Hochbauten VV allgemeiner Haushalt	230'550.10		236'000.00		227'403.70	
3910.00 Interne Verrechnung Dienstleistungen	30'600.00		30'600.00		29'800.00	
4470.00 Mietzinsen und Pacht Liegenschaften VV Diverse		3'130.00		3'100.00		3'130.00
0291 Verwaltungsliegenschaften GH/Diverse	65'825.55	9'330.00	67'700.00	7'900.00	45'538.70	4'450.00
3101.00 Verbrauchsmaterial	422.75		400.00		781.05	
3106.00 Medizinisches Material			500.00			
3111.00 Anschaffungen Apparate, Maschinen, Geräte, Werkzeuge			2'000.00		57.80	
3119.00 Anschaffungen übrige nicht aktivierbare Anlagen	18.05					
3120.00 Ver- und Entsorgung	12'468.05		10'600.00		11'643.35	
3130.01 Allgemeine Verwaltungskosten, Telefon, Porti, Bankspesen	1'525.20		2'000.00		1'526.00	
3134.00 Sachversicherungsprämien	1'170.70		1'300.00		1'288.70	

Einzelkonten nach Funktionen	Rechnung 2022		Budget 2022		Rechnung 2021	
	Aufwand	Ertrag	Aufwand	Ertrag	Aufwand	Ertrag
3144.00	Unterhalt Hochbauten, Gebäude	42'298.30		42'800.00	20'612.50	
3149.00	Unterhalt übriger mobile Anlagen	565.15				
3151.00	Unterhalt Apparate, Maschinen, Geräte, Fahrzeuge, Werkzeuge			1'000.00	29.30	
3161.00	Mieten, Benützungskosten Mobilien	257.35				
3910.00	Interne Verrechnung Dienstleistungen	7'100.00		7'100.00	9'600.00	
4470.00	Mietzinsen und Pacht Liegenschaften VV Diverse		7'330.00		5'900.00	4'450.00
4472.01	Parkplatzgebühren, Parkuhren		2'000.00		2'000.00	
0292	Verwaltungsliegenschaften Werkgebäude	121'627.50	101'694.40	122'200.00	99'000.00	68'817.50
3010.00	Löhne Verwaltungs-/Betriebspersonal	5'759.75		8'000.00	6'494.40	
3050.00	AG-Beiträge AHV, IV, EO, ALV, Verwaltungskosten	369.65		500.00	606.05	
3053.00	AG- Beiträge an Unfall- und Personal-Haftpl.	42.80		100.00	41.85	
3054.00	AG-Beiträge an Familienausgleichskasse	64.40		100.00	77.85	
3055.00	AG-Beiträge an Krankentaggeldvers.	56.90		100.00	38.50	
3106.00	Medizinisches Material	262.30		200.00		
3110.00	Anschaffung Büromasch., Geräte, Mobilien			2'300.00		
3111.00	Anschaffungen Apparate, Maschinen, Geräte, Werkzeuge	1'881.85		2'000.00	9'845.00	
3120.00	Ver- und Entsorgung	24'504.00		23'000.00	19'872.20	
3130.01	Allgemeine Verwaltungskosten, Telefon, Porti, Bankspesen	2'225.40		3'200.00	2'225.40	
3134.00	Sachversicherungsprämien	6'020.70		6'100.00	6'023.65	
3143.00	Unterhalt übrige Tiefbauten	32'913.00		5'000.00		
3144.00	Unterhalt Hochbauten, Gebäude	38'226.75		59'400.00	10'461.80	
3151.00	Unterhalt Apparate, Maschinen, Geräte, Fahrzeuge, Werkzeuge			2'900.00	430.80	
3910.00	Interne Verrechnung Dienstleistungen	9'300.00		9'300.00	12'700.00	
4260.00	Rückerstattungen und Kostenbeteiligungen Dritter		2'880.00		2'900.00	2'880.00
4470.00	Mietzinsen und Pacht Liegenschaften VV Diverse		37'260.00		37'300.00	37'260.00
4472.00	Vergütung für Benützungen Liegenschaften VV		1'115.00		2'000.00	577.50
4930.00	Interne Verrechnung Sachaufwand		60'439.40		56'800.00	27'847.00
0293	Verwaltungsliegenschaften Bibliothek	29'169.80	30'969.80	35'000.00	35'800.00	32'364.15
3101.00	Verbrauchsmaterial			1'000.00		
3120.00	Ver- und Entsorgung	3'283.90		3'500.00	3'221.80	
3134.00	Sachversicherungsprämien	868.55		600.00	615.75	
3144.00	Unterhalt Hochbauten, Gebäude	25'017.35		29'600.00	26'726.60	
3151.00	Unterhalt Apparate, Maschinen, Geräte, Fahrzeuge, Werkzeuge			300.00		
4470.00	Mietzinsen und Pacht Liegenschaften VV Diverse		1'800.00		1'800.00	1'800.00
4930.00	Interne Verrechnung Sachaufwand		29'169.80		34'000.00	30'564.15

Einzelkonten nach Funktionen		Rechnung 2022		Budget 2022		Rechnung 2021	
		Aufwand	Ertrag	Aufwand	Ertrag	Aufwand	Ertrag
0294	Verwaltungsliegenschaften Oberdorfstrasse 9	28'443.10	48'420.00	43'600.00	54'900.00	27'366.10	51'105.55
3010.00	Löhne Verwaltungs-/Betriebspersonal	7'176.00		7'300.00		7'112.30	
3050.00	AG-Beiträge AHV, IV, EO, ALV, Verwaltungskosten	460.30		500.00		267.40	
3053.00	AG- Beiträge an Unfall- und Personal-Haftpl.	15.60		100.00		15.60	
3054.00	AG-Beiträge an Familienausgleichskasse	80.55		100.00		85.20	
3111.00	Anschaffungen Apparate, Maschinen, Geräte, Werkzeuge			4'000.00			
3120.00	Ver- und Entsorgung	6'445.90		10'200.00		11'497.25	
3134.00	Sachversicherungsprämien	377.60		500.00			
3140.00	Unterhalt an Grundstücken, Parkplätze, Plätze			2'500.00			
3144.00	Unterhalt Hochbauten, Gebäude	13'887.15		18'400.00		8'388.35	
4260.00	Rückerstattungen und Kostenbeteiligungen Dritter		4'180.00		5'400.00		4'935.55
4470.00	Mietzinsen und Pacht Liegenschaften VV Diverse		44'240.00		49'500.00		46'170.00
1	Öffentliche Ordnung und Sicherheit	945'113.60	198'510.24	841'200.00	125'700.00	898'202.24	136'618.71
	Nettoergebnis		746'603.36		715'500.00		761'583.53
11	Öffentliche Sicherheit	141'465.35	6'210.00	143'000.00	10'100.00	144'647.20	8'474.05
	Nettoergebnis		135'255.35		132'900.00		136'173.15
111	Polizei	139'954.55	30.00	141'500.00	100.00	143'130.00	154.00
	Nettoergebnis		139'924.55		141'400.00		142'976.00
1110	Polizei	139'954.55	30.00	141'500.00	100.00	143'130.00	154.00
3010.00	Löhne Verwaltungs-/Betriebspersonal	7'309.80		7'500.00		7'478.40	
3050.00	AG-Beiträge AHV, IV, EO, ALV, Verwaltungskosten	469.60		500.00		480.20	
3053.00	AG- Beiträge an Unfall- und Personal-Haftpl.	147.95		200.00		184.20	
3054.00	AG-Beiträge an Familienausgleichskasse	81.95		100.00		89.65	
3055.00	AG-Beiträge an Krankentaggeldvers.	48.80				37.15	
3101.00	Verbrauchsmaterial			300.00			
3102.00	Drucksachen, Publikationen			300.00			
3130.00	Dienstleistungen Dritter					154.00	
3151.00	Unterhalt Apparate, Maschinen, Geräte, Fahrzeuge, Werkzeuge			500.00			
3170.00	Reisekosten und Spesen	588.00		600.00		588.00	
3612.00	Entschädigungen an andere Gemeinden und Zweckverbände	125'208.45		125'400.00		128'118.40	
3910.00	Interne Verrechnung Dienstleistungen	6'100.00		6'100.00		6'000.00	
4210.00	Gebühren für Amtshandlungen		30.00		100.00		
4260.00	Rückerstattungen und Kostenbeteiligungen Dritter						154.00
112	Verkehrssicherheit	1'510.80	6'180.00	1'500.00	10'000.00	1'517.20	8'320.05
	Nettoergebnis	4'669.20		8'500.00		6'802.85	
1120	Verkehrssicherheit	1'510.80	6'180.00	1'500.00	10'000.00	1'517.20	8'320.05
3636.00	Beiträge an private Organisationen ohne Erwerbszweck	1'510.80		1'500.00		1'517.20	
4270.00	Bussen, Ordnungsbussen		6'180.00		10'000.00		8'320.05

Einzelkonten nach Funktionen		Rechnung 2022		Budget 2022		Rechnung 2021	
		Aufwand	Ertrag	Aufwand	Ertrag	Aufwand	Ertrag
12	Rechtssprechung Nettoergebnis	20'738.50	2'375.00	21'900.00	3'800.00	21'219.60	5'675.00
			18'363.50		18'100.00		15'544.60
120	Rechtssprechung Nettoergebnis	20'738.50	2'375.00	21'900.00	3'800.00	21'219.60	5'675.00
			18'363.50		18'100.00		15'544.60
1200	Rechtssprechung	20'738.50	2'375.00	21'900.00	3'800.00	21'219.60	5'675.00
3000.00	Entschädigungen, Tag- und Sitzungsgelder an Behörden und Kommissionen	20'171.35		20'000.00		19'991.45	
3050.00	AG-Beiträge AHV, IV, EO, ALV, Verwaltungskosten	179.40		800.00		169.85	
3054.00	AG-Beiträge an Familienausgleichskasse	37.75		200.00		38.30	
3090.00	Aus- und Weiterbildung					670.00	
3100.00	Büromaterial			100.00			
3103.00	Fachliteratur, Zeitschriften			100.00			
3118.00	Anschaffung von immaterielle Anlagen Software und Lizenzen			200.00			
3130.01	Allgemeine Verwaltungskosten, Telefon, Porti, Bankspesen			100.00			
3130.02	Mitglieder- und Verbandsbeiträge	350.00		400.00		350.00	
4210.00	Gebühren für Amtshandlungen		2'375.00		3'800.00		5'675.00
14	Allgemeines Rechtswesen Nettoergebnis	339'302.40	48'439.64	310'800.00	31'200.00	353'967.79	34'288.00
			290'862.76		279'600.00		319'679.79
140	Allgemeines Rechtswesen Nettoergebnis	339'302.40	48'439.64	310'800.00	31'200.00	353'967.79	34'288.00
			290'862.76		279'600.00		319'679.79
1400	Allgemeines Rechtswesen	339'302.40	48'439.64	310'800.00	31'200.00	353'967.79	34'288.00
3101.00	Verbrauchsmaterial			500.00			
3103.00	Fachliteratur, Zeitschriften			100.00			
3130.14	Nachführung Grundbuch + Vermessung	6'917.40		5'500.00		9'173.80	
3158.00	Unterhalt Immaterielle Anlagen	9'144.25		9'000.00		7'422.85	
3181.00	Tatsächliche Forderungsverluste	20.00				47.00	
3601.00	Entschädigungen an Kantone und Konkordate	6'763.30		4'000.00		7'651.30	
3601.01	Kantonsanteil Gebühren Migrationsamt			100.00		210.00	
3612.01	Entschädigung an Zivilstandesamt	24'730.85		22'500.00		24'286.35	
3612.02	Entschädigung an regionale Betreibungsamt	22'346.30		25'000.00		25'399.15	
3612.03	KESB	115'360.00		90'400.00		115'584.00	
3650.40	Wertberichtigungen Beteiligungen VV an öff. Unternehmungen					13'793.34	
3707.00	Durchlaufende Beträge Private Haushalte	1'120.30		800.00		1'300.00	
3910.00	Interne Verrechnung Dienstleistungen	152'900.00		152'900.00		149'100.00	
4210.00	Gebühren für Amtshandlungen		32'346.00		22'000.00		31'998.00
4210.02	übrige Gebühren für Amtshandlungen		800.00		1'100.00		200.00
4240.00	Benützungsgebühren und Dienstleistungen		40.00		500.00		300.00
4260.00	Rückerstattungen und Kostenbeteiligungen Dritter		340.00		500.00		490.00
4260.02	Rückerstattung Entlastung Dienstleistungskosten SDA				6'300.00		
4490.00	Aufwertung VV Beteiligungen des VV		13'793.34				
4707.00	Durchlaufende Beiträge von privaten Haushalten		1'120.30		800.00		1'300.00

Einzelkonten nach Funktionen		Rechnung 2022		Budget 2022		Rechnung 2021	
		Aufwand	Ertrag	Aufwand	Ertrag	Aufwand	Ertrag
15	Feuerwehr	301'448.25	73'192.85	278'500.00	58'800.00	287'972.60	56'159.93
	Nettoergebnis		228'255.40		219'700.00		231'812.67
150	Feuerwehr	301'448.25	73'192.85	278'500.00	58'800.00	287'972.60	56'159.93
	Nettoergebnis		228'255.40		219'700.00		231'812.67
1500	Feuerwehr	301'448.25	73'192.85	278'500.00	58'800.00	287'972.60	56'159.93
3000.00	Entschädigungen, Tag- und Sitzungsgelder an Behörden und Kommissionen	17'423.30		18'000.00		18'205.20	
3010.00	Löhne Verwaltungs-/Betriebspersonal	80'347.00		82'000.00		79'732.90	
3050.00	AG-Beiträge AHV, IV, EO, ALV, Verwaltungskosten	1'776.95		1'600.00		1'986.10	
3053.00	AG- Beiträge an Unfall- und Personal-Haftpl.	60.70		100.00		66.20	
3054.00	AG-Beiträge an Familienausgleichskasse	310.00		500.00		371.10	
3055.00	AG-Beiträge an Krankentaggeldvers.					20.55	
3090.00	Aus- und Weiterbildung	14'393.90		9'000.00		9'404.20	
3099.00	Übriger Personalaufwand	2'423.60		2'800.00		2'620.00	
3100.00	Büromaterial	16.15		500.00		74.80	
3101.00	Verbrauchsmaterial	3'982.55		1'700.00		5'281.40	
3102.00	Drucksachen, Publikationen	2'692.50		200.00			
3103.00	Fachliteratur, Zeitschriften	450.00		500.00		450.00	
3106.00	Medizinisches Material	88.45		400.00			
3111.00	Anschaffungen Apparate, Maschinen, Geräte, Werkzeuge	6'132.35		8'900.00		19'136.70	
3112.00	Anschaffungen Kleider, Wäsche, Vorhänge	8'193.30		1'900.00		5'383.50	
3130.00	Dienstleistungen Dritter	3'539.00		2'200.00		1'254.35	
3130.01	Allgemeine Verwaltungskosten, Telefon, Porti, Bankspesen	2'661.45		2'500.00		2'513.30	
3130.02	Mitglieder- und Verbandsbeiträge	2'008.80		2'000.00		2'008.30	
3132.00	Honorare externe Berater, Gutachter, Fachexperten	38'906.95		30'000.00		29'693.25	
3133.00	Informatik Nutzungsaufwand	593.50		600.00		587.40	
3134.00	Sachversicherungsprämien	6'553.80		6'600.00		6'531.90	
3137.00	Steuern und Abgaben	557.00		300.00		198.00	
3151.00	Unterhalt Apparate, Maschinen, Geräte, Fahrzeuge, Werkzeuge	17'558.70		15'700.00		24'480.05	
3153.00	Informatik-Unterhalt (Hardware)	269.00		200.00			
3159.00	Unterhalt übrige mobile Anlagen	1'083.50		3'500.00		1'029.30	
3170.00	Reisekosten und Spesen	16'154.30		15'000.00		12'653.10	
3300.60	Planmässige Abschreibungen Mobilien VV allgemeiner Haushalt	18'648.00		18'600.00		18'647.00	
3704.00	Durchlaufende Beiträge an öff. Unternehmungen	15'096.00		15'100.00		15'096.00	
3910.00	Interne Verrechnung Dienstleistungen	16'200.00		16'200.00		19'800.00	
3930.00	Interne Verrechnungen von Betriebs- und Verwaltungskosten	23'327.50		21'900.00		10'748.00	
4210.00	Gebühren für Amtshandlungen		12'938.00		7'500.00		11'870.35
4260.00	Rückerstattungen und Kostenbeteiligungen Dritter		45'158.85		32'000.00		29'193.58
4631.00	Staatsbeiträge				4'200.00		
4704.00	Durchlaufende Beträge an öffentl. Unternehmungen		15'096.00		15'100.00		15'096.00

Einzelkonten nach Funktionen		Rechnung 2022		Budget 2022		Rechnung 2021	
		Aufwand	Ertrag	Aufwand	Ertrag	Aufwand	Ertrag
16	Verteidigung	142'159.10	68'292.75	87'000.00	21'800.00	90'395.05	32'021.73
	Nettoergebnis		73'866.35		65'200.00		58'373.32
161	Militärische Verteidigung	3'000.00		3'000.00	3'000.00	3'590.00	
	Nettoergebnis		3'000.00				3'590.00
1610	Militärische Verteidigung	3'000.00		3'000.00	3'000.00	3'590.00	
3120.00	Ver- und Entsorgung					203.00	
3134.00	Sachversicherungsprämien					387.00	
3612.00	Entschädigungen an andere Gemeinden und Zweckverbände	3'000.00		3'000.00		3'000.00	
4612.00	Übrige Entschädigungen von Gemeinden und Zweckverbände etc.				3'000.00		
162	Zivile Verteidigung	139'159.10	68'292.75	84'000.00	18'800.00	86'805.05	32'021.73
	Nettoergebnis		70'866.35		65'200.00		54'783.32
1620	Zivilschutz	139'159.10	68'292.75	84'000.00	18'800.00	86'805.05	32'021.73
3099.00	Übriger Personalaufwand			2'000.00			
3111.00	Anschaffungen Apparate, Maschinen, Geräte, Werkzeuge	58.90				132.70	
3120.00	Ver- und Entsorgung	9'679.05		200.00		129.15	
3130.01	Allgemeine Verwaltungskosten, Telefon, Porti, Bankspesen	1'003.20		1'000.00		1'003.20	
3132.00	Honorare externe Berater, Gutachter, Fachexperten	10'049.60		5'600.00		5'872.90	
3134.00	Sachversicherungsprämien	675.65		700.00		675.65	
3151.00	Unterhalt Apparate, Maschinen, Geräte, Fahrzeuge, Werkzeuge	215.40		500.00		118.50	
3612.00	Entschädigungen an andere Gemeinden und Zweckverbände	47'853.20		48'700.00		44'307.10	
3660.20	Planmässige Abschreibungen Investitionsbeiträge allgemeiner					602.85	
3701.00	Durchlaufende Beiträge an Kanton und Konkordate	53'600.00		10'000.00		24'800.00	
3910.00	Interne Verrechnung Dienstleistungen	3'300.00		3'300.00		3'300.00	
3930.00	Interne Verrechnungen von Betriebs- und Verwaltungskosten	12'724.10		12'000.00		5'863.00	
4260.00	Rückerstattungen und Kostenbeteiligungen Dritter		4'762.70		4'300.00		3'121.73
4501.00	Entnahmen aus Fonds Ersatzabgaben für Schutzraumbauten		5'430.05				
4630.00	Bundesbeiträge		3'500.00		3'500.00		3'500.00
4631.00	Staatsbeiträge		1'000.00		1'000.00		600.00
4707.00	Durchlaufende Beiträge von privaten Haushalten		53'600.00		10'000.00		24'800.00

Einzelkonten nach Funktionen		Rechnung 2022		Budget 2022		Rechnung 2021	
		Aufwand	Ertrag	Aufwand	Ertrag	Aufwand	Ertrag
2	Bildung	8'351'436.78	94'103.90	8'459'000.00	127'300.00	8'418'785.63	93'090.80
	Nettoergebnis		8'257'332.88		8'331'700.00		8'325'694.83
21	Obligatorische Schule	8'041'934.18	89'223.90	8'123'000.00	119'300.00	7'940'324.69	82'264.80
	Nettoergebnis		7'952'710.28		8'003'700.00		7'858'059.89
211	Eingangsstufe	743'141.21		771'300.00	1'000.00	746'132.84	
	Nettoergebnis		743'141.21		770'300.00		746'132.84
2110	Kindergarten	743'141.21		771'300.00	1'000.00	746'132.84	
3010.00	Löhne Verwaltungs-/Betriebspersonal	33'931.75		33'800.00		42'422.50	
3020.00	Löhne der Lehrpersonen	104'200.50		116'500.00		119'447.70	
3042.00	Verpflegungszulagen	916.00		1'100.00		1'065.00	
3050.00	AG-Beiträge AHV, IV, EO, ALV, Verwaltungskosten	8'863.40		9'600.00		10'439.70	
3052.00	AG-Beiträge an Pensionskassen	14'112.80		18'700.00		18'141.05	
3053.00	AG-Beiträge an Unfall- und Personal-Haftpl.	991.20		1'000.00		1'158.35	
3054.00	AG-Beiträge an Familienausgleichskasse	1'546.25		1'800.00		1'951.05	
3055.00	AG-Beiträge an Krankentaggeldvers.	3'245.50		4'300.00		4'524.75	
3090.00	Aus- und Weiterbildung	5'011.40		10'500.00		6'950.45	
3104.01	Lehrmittel	2'408.85		3'600.00		2'230.75	
3104.02	Schulmaterial	12'841.95		11'300.00		11'855.25	
3105.00	Lebensmittel Bereich Schule	3'445.70		3'800.00		4'135.75	
3109.00	Übriger Material- und Warenaufwand	26.50				74.30	
3110.00	Anschaffung Büromasch., Geräte, Mobilien					80.00	
3111.00	Anschaffungen Apparate, Maschinen, Geräte, Werkzeuge	1'254.85		200.00		1'332.85	
3113.00	Anschaffung Hardware	693.00		600.00			
3119.00	Anschaffungen übrige nicht aktivierbare Anlagen	1'814.55				39.90	
3130.00	Dienstleistungen Dritter	7'913.90		2'300.00		1'642.85	
3130.01	Allgemeine Verwaltungskosten, Telefon, Porti, Bankspesen	439.20		400.00		394.60	
3130.02	Mitglieder- und Verbandsbeiträge			100.00		140.00	
3137.00	Steuern und Abgaben			6'500.00		4'380.55	
3151.00	Unterhalt Apparate, Maschinen, Geräte, Fahrzeuge, Werkzeuge	24.90		500.00			
3159.00	Unterhalt übrige mobile Anlagen	175.00		200.00			
3170.00	Reisekosten und Spesen	6'318.00		5'600.00		2'327.00	
3171.00	Exkursionen, Schulreisen und Lager	2'704.75		4'900.00		5'546.15	
3611.00	Entschädigungen an Kantone und Konkordate	499'085.75		500'000.00		473'122.30	
3612.00	Entschädigungen an andere Gemeinden und Zweckverbände	31'175.51		34'000.00		32'730.04	
4631.00	Staatsbeiträge				1'000.00		

Einzelkonten nach Funktionen		Rechnung 2022		Budget 2022		Rechnung 2021	
		Aufwand	Ertrag	Aufwand	Ertrag	Aufwand	Ertrag
212	Primarstufe Nettoergebnis	3'273'318.68	7'365.40	3'327'600.00	28'000.00	3'216'929.39	35'865.00
			3'265'953.28		3'299'600.00		3'181'064.39
2120	Primarstufe	3'273'318.68	7'365.40	3'327'600.00	28'000.00	3'216'929.39	35'865.00
3010.00	Löhne Verwaltungs-/Betriebspersonal	79'842.30		78'000.00		78'963.45	
3020.00	Löhne der Lehrpersonen	323'136.10		363'000.00		330'190.70	
3020.09	Erstattung von Lohn der Lehrpersonen (Mobiliar, SVA)	-106'050.25		-3'000.00		-91'230.35	
3042.00	Verpflegungszulagen	2'675.10		3'000.00		2'718.20	
3050.00	AG-Beiträge AHV, IV, EO, ALV, Verwaltungskosten	25'905.60		28'100.00		25'391.45	
3052.00	AG-Beiträge an Pensionskassen	40'477.30		52'500.00		41'201.60	
3053.00	AG- Beiträge an Unfall- und Personal-Haftpl.	2'564.65		2'400.00		2'380.95	
3054.00	AG-Beiträge an Familienausgleichskasse	4'524.50		4'700.00		4'744.50	
3055.00	AG-Beiträge an Krankentaggeldvers.	15'341.10		17'000.00		15'810.70	
3090.00	Aus- und Weiterbildung	18'031.25		31'800.00		17'864.40	
3091.00	Personalwerbung	1'150.00					
3102.00	Drucksachen, Publikationen			300.00			
3104.00	Lehrmittel					42.65	
3104.01	Lehrmittel	32'018.68		32'000.00		19'946.25	
3104.02	Schulmaterial	55'351.30		47'000.00		50'432.20	
3105.00	Lebensmittel Bereich Schule	2'703.00		2'500.00		2'060.95	
3106.00	Medizinisches Material	1'509.20				6'878.90	
3109.00	Übriger Material- und Warenaufwand	132.50		500.00		733.85	
3111.00	Anschaffungen Apparate, Maschinen, Geräte, Werkzeuge	7'827.50		12'900.00		6'319.15	
3113.00	Anschaffung Hardware	34'851.25		15'300.00		8'446.65	
3118.00	Anschaffung von immaterielle Anlagen Software und Lizenzen	12'554.20		26'600.00		18'344.86	
3119.00	Anschaffungen übrige nicht aktivierbare Anlagen	5'278.65		1'500.00		1'083.90	
3130.00	Dienstleistungen Dritter	51'270.55		49'600.00		41'284.00	
3130.01	Allgemeine Verwaltungskosten, Telefon, Porti, Bankspesen	2'763.90		2'300.00		3'235.50	
3130.02	Mitglieder- und Verbandsbeiträge	500.00		400.00		360.00	
3134.00	Sachversicherungsprämien	1'408.25		1'200.00		1'051.65	
3137.00	Steuern und Abgaben					5'184.80	
3150.00	Unterhalt Büromöbel und -geräte			100.00			
3151.00	Unterhalt Apparate, Maschinen, Geräte, Fahrzeuge, Werkzeuge	6'628.85		5'000.00		2'806.30	
3153.00	Informatik-Unterhalt (Hardware)	840.50		3'200.00		1'735.35	
3159.00	Unterhalt übrige mobile Anlagen	1'050.00		1'200.00		550.00	
3161.00	Mieten, Benützungskosten Mobilien	11'318.30		8'900.00		7'490.10	
3170.00	Reisekosten und Spesen	7'090.70		1'500.00		5'437.30	
3171.00	Exkursionen, Schulreisen und Lager	37'294.50		60'000.00		35'195.20	
3300.40	Planmässige Abschreibungen Hochbauten VV allgemeiner Haushalt	2'785.00		2'800.00		2'784.00	
3300.60	Planmässige Abschreibungen Mobilien VV allgemeiner Haushalt	7'781.00		13'500.00		62'792.35	
3611.00	Entschädigungen an Kantone und Konkordate	2'423'131.20		2'270'000.00		2'279'298.80	
3612.00	Entschädigungen an andere Gemeinden und Zweckverbände	159'632.00		191'000.00		225'399.08	
3636.00	Beiträge an private Organisationen ohne Erwerbszweck			800.00			
4260.00	Rückerstattungen und Kostenbeteiligungen Dritter		7'365.40		25'000.00		6'689.00
4612.00	Übrige Entschädigungen von Gemeinden und Zweckverbände etc.						19'422.00
4631.00	Staatsbeiträge				3'000.00		9'754.00

Einzelkonten nach Funktionen		Rechnung 2022		Budget 2022		Rechnung 2021	
		Aufwand	Ertrag	Aufwand	Ertrag	Aufwand	Ertrag
213	Oberstufe Nettoergebnis	1'559'633.80	75'753.85	1'589'800.00	87'000.00	1'511'949.55	41'051.35
			1'483'879.95		1'502'800.00		1'470'898.20
2130	Sekundarstufe	1'559'633.80	75'753.85	1'589'800.00	87'000.00	1'511'949.55	41'051.35
3010.00	Löhne Verwaltungs-/Betriebspersonal	7'117.00		700.00		38.45	
3020.00	Löhne der Lehrpersonen	49'605.40		55'100.00		44'105.85	
3020.09	Erstattung von Lohn der Lehrpersonen (Mobiliar, SVA)	-6'551.35				-4'723.20	
3042.00	Verpflegungszulagen	188.10		200.00		162.70	
3050.00	AG-Beiträge AHV, IV, EO, ALV, Verwaltungskosten	3'309.00		3'500.00		2'632.40	
3052.00	AG-Beiträge an Pensionskassen	1'755.25		6'200.00		1'076.75	
3053.00	AG- Beiträge an Unfall- und Personal-Haftpl.	237.75		400.00		137.10	
3054.00	AG-Beiträge an Familienausgleichskasse	577.45		800.00		491.90	
3055.00	AG-Beiträge an Krankentaggeldvers.	7'658.70		6'600.00		6'701.20	
3090.00	Aus- und Weiterbildung	7'545.25		11'000.00		9'849.20	
3104.01	Lehrmittel	25'526.50		30'000.00		25'365.95	
3104.02	Schulmaterial	24'274.55		30'000.00		23'711.75	
3105.00	Lebensmittel Bereich Schule	12'861.10		9'200.00		8'076.25	
3106.00	Medizinisches Material	563.10				2'471.40	
3109.00	Übriger Material- und Warenaufwand	73.60		300.00		201.45	
3111.00	Anschaffungen Apparate, Maschinen, Geräte, Werkzeuge	13'610.10		14'800.00		12'969.65	
3113.00	Anschaffung Hardware	8'008.05		4'900.00		3'376.15	
3118.00	Anschaffung von immaterielle Anlagen Software und Lizenzen	13'271.75		21'000.00		12'793.25	
3119.00	Anschaffungen übrige nicht aktivierbare Anlagen	142.85		1'500.00		137.15	
3130.00	Dienstleistungen Dritter	23'516.05		15'900.00		9'464.00	
3130.01	Allgemeine Verwaltungskosten, Telefon, Porti, Bankspesen	1'731.95		2'100.00		1'980.60	
3130.02	Mitglieder- und Verbandsbeiträge	460.00		500.00		476.00	
3134.00	Sachversicherungsprämien	931.45					
3137.00	Steuern und Abgaben			6'500.00		5'380.65	
3151.00	Unterhalt Apparate, Maschinen, Geräte, Fahrzeuge, Werkzeuge	1'739.00		2'600.00		1'373.10	
3153.00	Informatik-Unterhalt (Hardware)	1'859.00		500.00		2'939.30	
3161.00	Mieten, Benützungskosten Mobilien	4'585.30		5'300.00		7'755.30	
3170.00	Reisekosten und Spesen	6'693.25		8'400.00		7'207.45	
3171.00	Exkursionen, Schulreisen und Lager	50'786.25		62'300.00		14'600.75	
3181.00	Tatsächliche Forderungsverluste	359.00					
3300.40	Planmässige Abschreibungen Hochbauten VV allgemeiner Haushalt					2'309.00	
3300.60	Planmässige Abschreibungen Mobilien VV allgemeiner Haushalt	3'192.00		8'800.00		30'837.10	
3611.00	Entschädigungen an Kantone und Konkordate	1'013'777.40		960'000.00		971'158.55	
3612.00	Entschädigungen an andere Gemeinden und Zweckverbände	46'550.00		53'600.00		75'149.60	
3631.00	Beiträge an Kantone und Konkordate	172'700.00		218'400.00		181'500.00	
3635.00	Beiträge an private Unternehmungen	34'957.00		23'000.00		32'533.00	
3636.00	Beiträge an private Organisationen ohne Erwerbszweck			1'700.00		326.00	
3637.00	Beiträge an private Haushalte	26'022.00		24'000.00		17'383.80	
4260.00	Rückerstattungen und Kostenbeteiligungen Dritter		31'025.85		38'000.00		15'593.00
4612.00	Übrige Entschädigungen von Gemeinden und Zweckverbände etc.		44'728.00		48'000.00		25'458.35
4631.00	Staatsbeiträge				1'000.00		

Einzelkonten nach Funktionen		Rechnung 2022		Budget 2022		Rechnung 2021	
		Aufwand	Ertrag	Aufwand	Ertrag	Aufwand	Ertrag
214	Musikschulen Nettoergebnis	135'452.60		141'000.00		134'929.00	
			135'452.60		141'000.00		134'929.00
2140	Musikschulen	135'452.60		141'000.00		134'929.00	
3159.00	Unterhalt übrige mobile Anlagen	550.00		500.00		350.00	
3632.00	Beiträge an Gemeinde und Zweckverbände	133'486.00		138'000.00		132'643.00	
3637.00	Beiträge an private Haushalte	1'416.60		2'500.00		1'936.00	
217	Schulliegenschaften Nettoergebnis	1'343'082.65		1'336'000.00		1'339'395.40	
			5'725.65		3'300.00		5'294.45
			1'337'357.00		1'332'700.00		1'334'100.95
2170	Schulliegenschaften	969'401.05		984'000.00		1'065'058.90	
			1'299.50		1'400.00		2'825.00
3010.00	Löhne Verwaltungs-/Betriebspersonal	339'633.80		332'000.00		349'322.45	
3010.09	Erstattung von Lohn Unfall und Krankentaggeld	-1'904.00					
3050.00	AG-Beiträge AHV, IV, EO, ALV, Verwaltungskosten	21'579.45		23'000.00		22'144.70	
3052.00	AG-Beiträge an Pensionskassen	31'872.15		32'000.00		30'967.00	
3053.00	AG- Beiträger an Unfall- und Personal-Haftpl.	2'477.60		2'300.00		2'456.10	
3054.00	AG-Beiträge an Familienausgleichskasse	3'763.65		4'000.00		4'138.70	
3055.00	AG-Beiträge an Krankentaggeldvers.	2'615.40		1'800.00		1'853.10	
3099.00	Übriger Personalaufwand			600.00			
3130.00	Dienstleistungen Dritter					2'517.35	
3131.00	Planungen und Projektierungen Dritter	9'470.90		18'000.00		5'491.00	
3134.00	Sachversicherungsprämien			2'800.00		2'590.30	
3170.00	Reisekosten und Spesen	2'500.00		2'500.00		2'500.00	
3300.30	Planmässige Abschreibungen übrige Tiefbauten VV allgemeiner Haushalt	3'117.00		3'100.00		3'117.00	
3300.40	Planmässige Abschreibungen Hochbauten VV allgemeiner Haushalt	543'686.10		551'300.00		544'414.20	
3300.60	Planmässige Abschreibungen Mobilien VV allgemeiner Haushalt	4'299.00		4'300.00		4'299.00	
3301.40	Ausserplanmässige Abschreibungen Hochbauten VV					82'959.00	
3320.90	Planmässige Abschreibungen übrige immat. Anlagen	6'290.00		6'300.00		6'289.00	
4240.00	Benützungsgebühren und Dienstleistungen		480.00		1'000.00		2'620.00
4260.00	Rückerstattungen und Kostenbeteiligungen Dritter		639.50		200.00		25.00
4470.00	Mietzinsen und Pacht Liegenschaften VV Diverse		180.00		200.00		180.00
2171	Liegenschaft Güpf	167'445.35		155'500.00		114'640.85	
							589.45
3101.00	Verbrauchsmaterial	7'039.35		6'300.00		6'494.70	
3106.00	Medizinisches Material			1'000.00		465.55	
3110.00	Anschaffung Büromasch., Geräte, Mobilien			500.00			
3111.00	Anschaffungen Apparate, Maschinen, Geräte, Werkzeuge	22'302.00		10'700.00		820.00	
3112.00	Anschaffungen Kleider, Wäsche, Vorhänge	234.90		200.00		1'361.95	
3120.00	Ver- und Entsorgung	60'522.15		56'200.00		39'967.15	
3130.01	Allgemeine Verwaltungskosten, Telefon, Porti, Bankspesen	100.10		500.00		101.05	

Einzelkonten nach Funktionen	Rechnung 2022		Budget 2022		Rechnung 2021	
	Aufwand	Ertrag	Aufwand	Ertrag	Aufwand	Ertrag
3134.00 Sachversicherungsprämien	7'945.95		7'300.00		2'467.20	
3137.00 Steuern und Abgaben	175.00		100.00		119.00	
3140.00 Unterhalt an Grundstücken, Parkplätze, Plätze	23'642.30		24'600.00		1'628.85	
3143.00 Unterhalt übrige Tiefbauten			5'000.00			
3144.00 Unterhalt Hochbauten, Gebäude	37'553.95		35'900.00		56'259.90	
3151.00 Unterhalt Apparate, Maschinen, Geräte, Fahrzeuge, Werkzeuge	7'929.65		7'200.00		4'955.50	
4260.00 Rückerstattungen und Kostenbeteiligungen Dritter						589.45
2172 Schulliegenschaft Schachen	206'236.25	4'426.15	196'500.00	1'900.00	159'695.65	1'880.00
3101.00 Verbrauchsmaterial	7'634.40		7'000.00		7'384.20	
3106.00 Medizinisches Material			1'000.00		111.85	
3110.00 Anschaffung Büromasch., Geräte, Mobilien			1'200.00		257.60	
3111.00 Anschaffungen Apparate, Maschinen, Geräte, Werkzeuge	6'375.35		500.00		3'929.45	
3112.00 Anschaffungen Kleider, Wäsche, Vorhänge	270.90		200.00		180.90	
3120.00 Ver- und Entsorgung	76'357.50		75'500.00		79'709.55	
3130.01 Allgemeine Verwaltungskosten, Telefon, Porti, Bankspesen	276.00		500.00			
3134.00 Sachversicherungsprämien	10'073.30		8'400.00		12'990.65	
3140.00 Unterhalt an Grundstücken, Parkplätze, Plätze	10'236.35		7'800.00		8'073.30	
3143.00 Unterhalt übrige Tiefbauten	7'142.65					
3144.00 Unterhalt Hochbauten, Gebäude	83'250.70		87'200.00		46'386.35	
3151.00 Unterhalt Apparate, Maschinen, Geräte, Fahrzeuge, Werkzeuge	4'619.10		7'200.00		671.80	
4260.00 Rückerstattungen und Kostenbeteiligungen Dritter		2'546.15				
4470.00 Mietzinsen und Pacht Liegenschaften VV Diverse		1'880.00		1'900.00		1'880.00
218 Tagesbetreuung	87'291.25		28'500.00		75'895.00	54.00
Nettoergebnis		87'291.25		28'500.00		75'841.00
2180 Tagesbetreuung	87'291.25		28'500.00		75'895.00	54.00
3611.00 Entschädigungen an Kantone und Konkordate	21'424.25					
3635.00 Beiträge an private Unternehmungen	45'000.00				50'000.00	
3636.00 Beiträge an private Organisationen ohne Erwerbszweck			1'500.00		1'085.00	
3637.00 Beiträge an private Haushalte	20'867.00		27'000.00		24'810.00	
4637.00 Alimenterrückerstattung						54.00
219 Obligatorische Schule	900'013.99	379.00	928'800.00		915'093.51	
Nettoergebnis		899'634.99		928'800.00		915'093.51
2190 Schulleitung	349'539.10		407'100.00		428'601.00	
3000.00 Entschädigungen, Tag- und Sitzungsgelder an Behörden und Kommissionen	90'985.95		90'300.00		91'758.75	
3020.00 Löhne der Lehrpersonen	5'839.15					
3020.09 Erstattung von Lohn der Lehrpersonen (Mobiliar, SVA)					-6'959.05	
3050.00 AG-Beiträge AHV, IV, EO, ALV, Verwaltungskosten	4'556.65		5'800.00		3'993.00	
3052.00 AG-Beiträge an Pensionskassen	776.50					
3053.00 AG- Beiträge an Unfall- und Personal-Haftpl.	229.90		200.00		135.95	
3054.00 AG-Beiträge an Familienausgleichskasse	794.65		1'200.00		746.60	
3055.00 AG-Beiträge an Krankentaggeldvers.	1'893.85		3'000.00		2'023.85	
3090.00 Aus- und Weiterbildung	9'359.30		14'200.00		4'595.60	

Einzelkonten nach Funktionen	Rechnung 2022		Budget 2022		Rechnung 2021	
	Aufwand	Ertrag	Aufwand	Ertrag	Aufwand	Ertrag
3091.00 Personalwerbung	594.50					
3100.00 Büromaterial	593.15		200.00		130.40	
3110.00 Anschaffung Büromasch., Geräte, Mobilien	37.65		500.00		178.90	
3113.00 Anschaffung Hardware	4'088.00					
3118.00 Anschaffung von immaterielle Anlagen Software und Lizenzen	14.70					
3119.00 Anschaffungen übrige nicht aktivierbare Anlagen					280.00	
3130.00 Dienstleistungen Dritter	1'135.40				2'084.00	
3130.01 Allgemeine Verwaltungskosten, Telefon, Porti, Bankspesen	1'537.80				1'867.50	
3130.02 Mitglieder- und Verbandsbeiträge	1'570.00		2'000.00		1'570.00	
3131.00 Planungen und Projektierungen Dritter	1'367.75		28'000.00		5'491.15	
3132.00 Honorare externe Berater, Gutachter, Fachexperten			3'000.00			
3153.00 Informatik-Unterhalt (Hardware)			300.00		138.15	
3170.00 Reisekosten und Spesen	317.40		400.00		600.00	
3611.00 Entschädigungen an Kantone und Konkordate	223'846.80		258'000.00		319'966.20	
2191 Schulverwaltung	249'764.46		249'000.00		236'166.00	
3010.00 Löhne Verwaltungs-/Betriebspersonal	182'615.61		179'000.00		172'652.50	
3050.00 AG-Beiträge AHV, IV, EO, ALV, Verwaltungskosten	11'458.55		12'000.00		11'327.15	
3052.00 AG-Beiträge an Pensionskassen	25'192.85		26'000.00		25'065.90	
3053.00 AG- Beiträger an Unfall- und Personal-Haftpl.	1'329.30		1'300.00		1'313.90	
3054.00 AG-Beiträge an Familienausgleichskasse	1'998.50		2'100.00		2'116.75	
3055.00 AG-Beiträge an Krankentaggeldvers.	1'403.25		1'000.00		1'014.70	
3090.00 Aus- und Weiterbildung			1'000.00			
3100.00 Büromaterial	1'790.75		3'500.00		778.40	
3110.00 Anschaffung Büromasch., Geräte, Mobilien	1'143.40				96.90	
3113.00 Anschaffung Hardware	72.30				64.90	
3118.00 Anschaffung von immaterielle Anlagen Software und Lizenzen	4'677.35		4'800.00		4'776.35	
3130.00 Dienstleistungen Dritter	1'278.00		1'900.00			
3130.01 Allgemeine Verwaltungskosten, Telefon, Porti, Bankspesen	3'215.35		2'700.00		2'720.35	
3130.02 Mitglieder- und Verbandsbeiträge	300.00		300.00		250.00	
3134.00 Sachversicherungsprämien	465.75		600.00		525.80	
3150.00 Unterhalt Büromöbel und -geräte			100.00		995.50	
3153.00 Informatik-Unterhalt (Hardware)					73.10	
3161.00 Mieten, Benützungskosten Mobilien	1'416.50		1'700.00		1'462.80	
3611.00 Entschädigungen an Kantone und Konkordate	11'407.00		11'000.00		10'931.00	
2192 Volksschule, Sonstiges	300'710.43	379.00	272'700.00		250'326.51	
3099.00 Übriger Personalaufwand	21'183.55		20'000.00		17'509.50	
3103.00 Fachliteratur, Zeitschriften	5'773.05		6'500.00		6'917.10	
3104.01 Lehrmittel			300.00			
3104.02 Schulmaterial	90.65		500.00		31.90	

Einzelkonten nach Funktionen		Rechnung 2022		Budget 2022		Rechnung 2021	
		Aufwand	Ertrag	Aufwand	Ertrag	Aufwand	Ertrag
3118.00	Anschaffung von immaterielle Anlagen Software und Lizenzen	326.00		300.00			
3130.00	Dienstleistungen Dritter	66'807.40		19'500.00		16'170.35	
3133.00	Informatik Nutzungsaufwand			1'000.00			
3134.00	Sachversicherungsprämien	1'879.20		1'900.00		1'911.00	
3199.00	Übriger Betriebsaufwand					30.00	
3611.00	Entschädigungen an Kantone und Konkordate	132'763.00		133'700.00		131'264.50	
3612.00	Entschädigungen an andere Gemeinden und Zweckverbände	71'317.58		89'000.00		76'492.16	
3637.00	Beiträge an private Haushalte	570.00					
4260.00	Rückerstattungen und Kostenbeteiligungen Dritter		379.00				
22	Sonderschulen	309'502.60	4'880.00	336'000.00	8'000.00	478'460.94	10'826.00
	Nettoergebnis		304'622.60		328'000.00		467'634.94
220	Sonderschulen	309'502.60	4'880.00	336'000.00	8'000.00	478'460.94	10'826.00
	Nettoergebnis		304'622.60		328'000.00		467'634.94
2200	Sonderschulen	309'502.60	4'880.00	336'000.00	8'000.00	478'460.94	10'826.00
3612.00	Entschädigungen an andere Gemeinden und Zweckverbände	7'002.60		11'000.00		63'107.09	
3631.00	Beiträge an Kantone und Konkordate	302'500.00		142'000.00			
3635.00	Beiträge an private Unternehmungen					24'904.00	
3636.00	Beiträge an private Organisationen ohne Erwerbszweck			183'000.00		390'069.85	
3637.00	Beiträge an private Haushalte					380.00	
4260.00	Rückerstattungen und Kostenbeteiligungen Dritter		4'880.00		8'000.00		10'826.00
3	Kultur, Sport und Freizeit	808'633.63	171'240.36	802'600.00	129'000.00	789'795.49	129'836.05
	Nettoergebnis		637'393.27		673'600.00		659'959.44
31	Kulturerbe	3'943.80		5'200.00		936.05	
	Nettoergebnis		3'943.80		5'200.00		936.05
312	Denkmalpflege und Heimatschutz	3'943.80		5'200.00		936.05	
	Nettoergebnis		3'943.80		5'200.00		936.05
3120	Denkmalpflege und Heimatschutz	3'943.80		5'200.00		936.05	
3130.00	Dienstleistungen Dritter					156.00	
3130.02	Mitglieder- und Verbandsbeiträge	185.00		200.00		150.00	
3132.00	Honorare externe Berater, Gutachter, Fachexperten	3'758.80		5'000.00		630.05	

Einzelkonten nach Funktionen		Rechnung 2022		Budget 2022		Rechnung 2021	
		Aufwand	Ertrag	Aufwand	Ertrag	Aufwand	Ertrag
32	Kultur, übrige Nettoergebnis	87'174.40	87'174.40	81'600.00	81'600.00	86'928.45	86'928.45
321	Bibliotheken Nettoergebnis	316'519.18	11'847.30	324'300.00	10'000.00	317'408.84	11'811.05
			304'671.88		314'300.00		305'597.79
3210	Bibliotheken	316'519.18	11'847.30	324'300.00	10'000.00	317'408.84	11'811.05
3010.00	Löhne Verwaltungs-/Betriebspersonal	141'411.70		143'500.00		145'937.20	
3050.00	AG-Beiträge AHV, IV, EO, ALV, Verwaltungskosten	8'817.50		8'500.00		9'268.50	
3052.00	AG-Beiträge an Pensionskassen	16'495.60		14'900.00		15'350.40	
3053.00	AG- Beiträge an Unfall- und Personal-Haftpl.	1'023.70		1'000.00		1'075.85	
3054.00	AG-Beiträge an Familienausgleichskasse	1'537.95		1'700.00		1'733.30	
3055.00	AG-Beiträge an Krankentaggeldvers.	1'266.55		1'000.00		1'053.10	
3090.00	Aus- und Weiterbildung	1'475.90		3'000.00		2'809.25	
3099.00	Übriger Personalaufwand	613.85		600.00		699.10	
3100.00	Büromaterial	2'715.30		2'600.00		2'427.85	
3102.00	Drucksachen, Publikationen	918.35		1'400.00		310.75	
3103.00	Fachliteratur, Zeitschriften	20'892.88		21'000.00		18'956.93	
3105.00	Lebensmittel Bereich Schule	663.25		600.00		204.65	
3110.00	Anschaffung Büromasch., Geräte, Mobilien	2'308.50		2'300.00		447.91	
3113.00	Anschaffung Hardware	1'118.35		1'500.00		186.20	
3118.00	Anschaffung von immaterielle Anlagen Software und Lizenzen	4'586.80		5'300.00		6'266.10	
3119.00	Anschaffungen übrige nicht aktivierbare Anlagen	59.90					
3130.00	Dienstleistungen Dritter	2'665.20		3'000.00		2'157.85	
3130.01	Allgemeine Verwaltungskosten, Telefon, Porti, Bankspesen	2'130.00		2'300.00		1'839.80	
3130.02	Mitglieder- und Verbandsbeiträge	960.00		1'100.00		981.25	
3134.00	Sachversicherungsprämien	465.75		600.00		525.80	
3151.00	Unterhalt Apparate, Maschinen, Geräte, Fahrzeuge, Werkzeuge					337.20	
3153.00	Informatik-Unterhalt (Hardware)	1'918.95		1'100.00		988.70	
3170.00	Reisekosten und Spesen	307.40		300.00		291.00	
3300.40	Planmässige Abschreibungen Hochbauten VV allgemeiner Haushalt	72'996.00		73'000.00		72'996.00	
3930.00	Interne Verrechnungen von Betriebs- und Verwaltungskosten	29'169.80		34'000.00		30'564.15	
4240.00	Benützungsgebühren und Dienstleistungen		11'847.30		10'000.00		11'573.00
4260.00	Rückerstattungen und Kostenbeteiligungen Dritter						238.05
329	Kultur, Übriges Nettoergebnis	65'199.50	65'199.50	72'300.00	72'300.00	73'119.50	73'119.50
3290	Kulter, Übriges	65'199.50		72'300.00		73'119.50	
3010.00	Löhne Verwaltungs-/Betriebspersonal					5'374.85	
3050.00	AG-Beiträge AHV, IV, EO, ALV, Verwaltungskosten					308.75	
3053.00	AG- Beiträge an Unfall- und Personal-Haftpl.					26.15	
3054.00	AG-Beiträge an Familienausgleichskasse					56.20	
3055.00	AG-Beiträge an Krankentaggeldvers.					7.50	

Einzelkonten nach Funktionen		Rechnung 2022		Budget 2022		Rechnung 2021	
		Aufwand	Ertrag	Aufwand	Ertrag	Aufwand	Ertrag
3102.00	Drucksachen, Publikationen	964.25		500.00		610.90	
3130.00	Dienstleistungen Dritter	11'666.90		13'600.00		5'869.90	
3130.01	Allgemeine Verwaltungskosten, Telefon, Porti, Bankspesen	150.50		900.00		322.30	
3636.00	Beiträge an private Organisationen ohne Erwerbszweck	40'917.85		45'800.00		45'542.95	
3910.00	Interne Verrechnung Dienstleistungen	11'500.00		11'500.00		15'000.00	
33	Medien	87'174.40		81'600.00		86'928.45	
	Nettoergebnis		87'174.40		81'600.00		86'928.45
332	Massenmedien	87'174.40		81'600.00		86'928.45	
	Nettoergebnis		87'174.40		81'600.00		86'928.45
3320	Massenmedien	87'174.40		81'600.00		86'928.45	
3102.00	Drucksachen, Publikationen	16'899.40		13'000.00		12'559.50	
3102.01	Drucksachen, Publikationen Gemeindebüchlein					7'500.00	
3130.00	Dienstleistungen Dritter	65'880.20		63'700.00		62'653.45	
3130.01	Allgemeine Verwaltungskosten, Telefon, Porti, Bankspesen	1'294.80		1'400.00		1'215.50	
3130.02	Mitglieder- und Verbandsbeiträge			400.00			
3910.00	Interne Verrechnung Dienstleistungen	3'100.00		3'100.00		3'000.00	
34	Sport und Freizeit	335'796.75	159'393.06	319'200.00	119'000.00	311'402.65	118'025.00
	Nettoergebnis		176'403.69		200'200.00		193'377.65
341	Sport	319'825.75	159'393.06	294'700.00	119'000.00	286'460.40	118'025.00
	Nettoergebnis		160'432.69		175'700.00		168'435.40
3410	Sport	319'825.75	159'393.06	294'700.00	119'000.00	286'460.40	118'025.00
3000.00	Entschädigungen, Tag- und Sitzungsgelder an Behörden und Kommissionen	9'493.90				7'065.40	
3010.00	Löhne Verwaltungs-/Betriebspersonal	89'834.20		83'000.00		71'365.95	
3050.00	AG-Beiträge AHV, IV, EO, ALV, Verwaltungskosten	5'404.45		5'300.00		5'036.10	
3052.00	AG-Beiträge an Pensionskassen	6'993.10		6'600.00		6'038.40	
3053.00	AG- Beiträge an Unfall- und Personal-Haftpl.	2'007.30		2'000.00		1'933.80	
3054.00	AG-Beiträge an Familienausgleichskasse	942.65		1'000.00		941.00	
3055.00	AG-Beiträge an Krankentaggeldvers.	782.00		500.00		417.90	
3090.00	Aus- und Weiterbildung	450.00		2'000.00			
3091.00	Personalwerbung	1'422.15		500.00		1'677.45	
3099.00	Übriger Personalaufwand	474.80		500.00		380.90	
3101.00	Verbrauchsmaterial	2'352.15		2'000.00			
3102.00	Drucksachen, Publikationen	2'300.55		2'000.00		1'608.55	
3106.00	Medizinisches Material	127.40		500.00			
3109.00	Übriger Material- und Warenaufwand			400.00			
3110.00	Anschaffung Büromasch., Geräte, Mobilien			2'000.00			
3111.00	Anschaffungen Apparate, Maschinen, Geräte, Werkzeuge	6'462.30		1'000.00			
3111.01	Anschaffungen Apparate, Maschinen, Geräte Weiher			500.00		518.75	
3112.00	Anschaffungen Kleider, Wäsche, Vorhänge	117.25		1'400.00		632.80	
3119.00	Anschaffungen übrige nicht aktivierbare Anlagen			3'000.00			
3120.00	Ver- und Entsorgung	17'787.55		12'000.00		11'660.00	

Einzelkonten nach Funktionen	Rechnung 2022		Budget 2022		Rechnung 2021	
	Aufwand	Ertrag	Aufwand	Ertrag	Aufwand	Ertrag
3130.01	Allgemeine Verwaltungskosten, Telefon, Porti, Bankspesen	360.00		200.00		400.00
3130.02	Mitglieder- und Verbandsbeiträge	300.00		300.00		300.00
3133.00	Informatik Nutzungsaufwand			600.00		
3134.00	Sachversicherungsprämien	1'626.65		2'000.00		1'806.80
3140.01	Unterhalt Grundstücken Weiher	9'998.95		16'100.00		5'471.10
3140.02	Unterhalt Grundstücken Sportplatz Schlag	11'790.25		12'500.00		12'418.65
3144.01	Unterhalt Hochbauten, Gebäude Weiher	13'927.05		7'500.00		13'714.00
3144.02	Unterhalt Hochbauten, Gebäude Sportplatz Schlag	10'388.25		2'000.00		
3150.00	Unterhalt Büromöbel und -geräte	200.90				
3151.00	Unterhalt Apparate, Maschinen, Geräte, Fahrzeuge, Werkzeuge	155.55		500.00		376.45
3158.00	Unterhalt Immaterielle Anlagen	587.40		600.00		587.40
3159.00	Unterhalt übrige mobile Anlagen			1'600.00		
3161.00	Mieten, Benützungskosten Mobilien	1'500.00		1'500.00		1'500.00
3170.00	Reisekosten und Spesen			300.00		
3300.30	Planmässige Abschreibungen übrige Tiefbauten VV allgemeiner Haushalt	19'002.00		20'000.00		19'003.00
3300.40	Planmässige Abschreibungen Hochbauten VV allgemeiner Haushalt	13'137.00		12'900.00		13'137.00
3301.30	Ausserplanmässige Abschreibungen übrige Tiefbauten VV allgemeiner					8'969.00
3910.00	Interne Verrechnung Dienstleistungen	89'900.00		89'900.00		99'500.00
4240.00	Benützungsgebühren und Dienstleistungen		106'150.00		89'000.00	80'805.00
4260.00	Rückerstattungen und Kostenbeteiligungen Dritter		2'731.30			
4470.00	Mietzinsen und Pacht Liegenschaften VV Diverse		50'511.76		30'000.00	37'220.00
342	Freizeit	15'971.00		24'500.00		24'942.25
	Nettoergebnis		15'971.00		24'500.00	24'942.25
3420	Freizeit	15'971.00		24'500.00		24'942.25
3099.00	Übriger Personalaufwand	760.00		1'000.00		
3130.02	Mitglieder- und Verbandsbeiträge	150.00		200.00		150.00
3140.00	Unterhalt an Grundstücken, Parkplätze, Plätze	761.15		2'000.00		
3141.00	Unterhalt Strassen und Verkehrswege	1'699.85		8'500.00		592.25
3636.00	Beiträge an private Organisationen ohne Erwerbszweck			200.00		
3910.00	Interne Verrechnung Dienstleistungen	12'600.00		12'600.00		24'200.00

Einzelkonten nach Funktionen		Rechnung 2022		Budget 2022		Rechnung 2021	
		Aufwand	Ertrag	Aufwand	Ertrag	Aufwand	Ertrag
4	Gesundheit	1'305'675.90	7'260.90	952'600.00		1'089'445.70	21'597.75
	Nettoergebnis		1'298'415.00		952'600.00		1'067'847.95
41	Spitäler, Kranken- und Pflegeheime	715'254.40		486'900.00		567'960.60	1'017.75
	Nettoergebnis		715'254.40		486'900.00		566'942.85
412	Kranken-, Alters- und Pflegeheime	715'254.40		486'900.00		567'960.60	1'017.75
	Nettoergebnis		715'254.40		486'900.00		566'942.85
4120	Kranken-, Alters- und Pflegeheime	1'872.00		1'900.00		1'896.00	
3130.02	Mitglieder- und Verbandsbeiträge	1'872.00		1'900.00		1'896.00	
4125	Pflegefinanzierung Kranken-, Alters- und Pflegeheime	713'382.40		485'000.00		566'064.60	1'017.75
3632.40	Beiträge an Gemeinden und Zweckverb. für Leistung. der Langzeitpflege	197'039.35		150'000.00		166'751.50	
3634.02	Beiträge an öffentliche Unternehmen IKA Sonnenberg	121'528.45		85'000.00		109'628.35	
3635.46	Beiträge an private Unternehmungen (als übrige Leistungserbringer) LZP	394'814.60		250'000.00		289'684.75	
4260.00	Rückerstattungen und Kostenbeteiligungen Dritter						1'017.75
42	Ambulante Krankenpflege	441'987.20		391'600.00		401'541.90	20'580.00
	Nettoergebnis		441'987.20		391'600.00		380'961.90
421	Ambulante Krankenpflege	434'433.20		384'000.00		396'484.90	20'580.00
	Nettoergebnis		434'433.20		384'000.00		375'904.90
4210	Ambulante Krankenpflege	38'885.80		64'000.00		87'850.00	20'580.00
3614.00	Entschädigungen an öffentliche Unternehmungen	38'885.80		64'000.00		87'850.00	
4260.00	Rückerstattungen und Kostenbeteiligungen Dritter						20'580.00
4215	Pflegefinanzierung ambulante Krankenpflege (Spitex)	395'547.40		320'000.00		308'634.90	
	Beiträge an öffentliche Unternehmungen für ambulante Krankenpflege Verein Spitex						
3634.56	Knonaeramt	316'162.85					
3635.56	Beiträge an private Unternehmungen (als übrige Leistungserbringer)	79'384.55		40'000.00		46'317.45	
3636.50	Beiträge an private Organisationen ohne Erwerbszweck			280'000.00		262'317.45	
422	Rettungsdienste	7'554.00		7'600.00		5'057.00	
	Nettoergebnis		7'554.00		7'600.00		5'057.00
4220	Rettungsdienste	7'554.00		7'600.00		5'057.00	
3612.00	Entschädigungen an andere Gemeinden und Zweckverbände	7'554.00		7'600.00		5'057.00	

Einzelkonten nach Funktionen		Rechnung 2022		Budget 2022		Rechnung 2021	
		Aufwand	Ertrag	Aufwand	Ertrag	Aufwand	Ertrag
43	Gesundheit	125'273.40	7'260.90	49'300.00		95'383.00	
	Nettoergebnis		118'012.50		49'300.00		95'383.00
431	Alkohol- und Drogenprävention	105'682.20	7'260.90	25'200.00		73'437.05	
	Nettoergebnis		98'421.30		25'200.00		73'437.05
4310	Alkohol- und Drogenprävention	105'682.20	7'260.90	25'200.00		73'437.05	
3614.00	Entschädigungen an öffentliche Unternehmungen	96'542.25		16'000.00		64'617.00	
3632.00	Beiträge an Gemeinde und Zweckverbände	9'139.95		9'200.00		8'820.05	
4614.00	Entsch. von öffentlichen Unternehmungen		7'260.90				
433	Schulgesundheitsdienst	19'045.50		23'600.00		21'397.35	
	Nettoergebnis		19'045.50		23'600.00		21'397.35
4330	Schulgesundheitsdienst	2'965.95		3'300.00		3'287.55	
3010.00	Löhne Verwaltungs-/Betriebspersonal	89.05		600.00		447.50	
3050.00	AG-Beiträge AHV, IV, EO, ALV, Verwaltungskosten	5.70		100.00		28.70	
3053.00	AG- Beiträge an Unfall- und Personal-Haftpl.	.20				1.00	
3054.00	AG-Beiträge an Familienausgleichskasse	1.00				5.35	
3109.00	Übriger Material- und Warenaufwand	130.00		100.00		65.00	
3136.00	Honorare privatärztlicher Tätigkeit	2'740.00		2'500.00		2'740.00	
4331	Schulzahnpflege	16'079.55		20'300.00		18'109.80	
3010.00	Löhne Verwaltungs-/Betriebspersonal	1'375.00		2'000.00		2'420.00	
3050.00	AG-Beiträge AHV, IV, EO, ALV, Verwaltungskosten	74.15		100.00		155.35	
3053.00	AG- Beiträge an Unfall- und Personal-Haftpl.	3.05				5.40	
3054.00	AG-Beiträge an Familienausgleichskasse	12.95				29.05	
3109.00	Übriger Material- und Warenaufwand	577.10		500.00		279.55	
3130.00	Dienstleistungen Dritter			1'100.00			
3136.00	Honorare privatärztlicher Tätigkeit	13'640.10		16'000.00		13'928.65	
3170.00	Reisekosten und Spesen					1'051.20	
3637.00	Beiträge an private Haushalte	397.20		600.00		240.60	
434	Lebensmittelkontrolle	545.70		500.00		548.60	
	Nettoergebnis		545.70		500.00		548.60
4340	Lebensmittelkontrolle	545.70		500.00		548.60	
3612.00	Entschädigungen an andere Gemeinden und Zweckverbände	545.70		500.00		548.60	

Einzelkonten nach Funktionen		Rechnung 2022		Budget 2022		Rechnung 2021	
		Aufwand	Ertrag	Aufwand	Ertrag	Aufwand	Ertrag
49	Gesundheitswesen	23'160.90		24'800.00		24'560.20	
	Nettoergebnis		23'160.90		24'800.00		24'560.20
490	Gesundheitswesen	23'160.90		24'800.00		24'560.20	
	Nettoergebnis		23'160.90		24'800.00		24'560.20
4900	Gesundheitswesen, übriges	23'160.90		24'800.00		24'560.20	
3130.02	Mitglieder- und Verbandsbeiträge	226.60		200.00		227.60	
3132.00	Honorare externe Berater, Gutachter, Fachexperten	456.00					
3631.00	Beiträge an Kantone und Konkordate	6'501.30		8'500.00		8'639.60	
3636.00	Beiträge an private Organisationen ohne Erwerbszweck	3'777.00		3'900.00		3'793.00	
3910.00	Interne Verrechnung Dienstleistungen	12'200.00		12'200.00		11'900.00	
5	Soziale Sicherheit	3'420'921.35	1'543'641.74	3'551'400.00	1'344'600.00	2'979'595.40	1'171'876.75
	Nettoergebnis		1'877'279.61		2'206'800.00		1'807'718.65
51	Krankheit und Unfall	193'885.40	190'107.07	215'000.00	219'000.00	149'414.30	160'238.87
	Nettoergebnis		3'778.33	4'000.00		10'824.57	
512	Prämienverbilligungen	193'885.40	190'107.07	215'000.00	219'000.00	149'414.30	160'238.87
	Nettoergebnis		3'778.33	4'000.00		10'824.57	
5120	Prämienverbilligungen	193'885.40	190'107.07	215'000.00	219'000.00	149'414.30	160'238.87
3635.10	Beiträge an Krankenkassen für Sozialhilfeempfänger	193'885.40		215'000.00		149'414.30	
4290.00	Übrige Entgelte		9'047.70		4'000.00		8'302.18
4630.00	Bundesbeiträge		-12'826.03		77'600.00		3'304.14
4631.00	Staatsbeiträge		104'711.20		63'400.00		47'614.70
4637.10	Beiträge Rückerstattung Sozialhilfeempf. KK, IPV		63'092.20		74'000.00		101'017.85
4637.11	Rückerstattung Ergänzungsleistungen zur AHV (Prämienverbilligung)		26'082.00				
52	Invalidität	758'954.40	545'604.50	653'500.00	426'700.00	750'953.55	367'877.00
	Nettoergebnis		213'349.90		226'800.00		383'076.55
522	Ergänzungsleistungen IV	758'954.40	545'604.50	653'500.00	426'700.00	750'953.55	367'877.00
	Nettoergebnis		213'349.90		226'800.00		383'076.55
5220	Ergänzungsleistungen IV	758'954.40	545'604.50	653'500.00	426'700.00	750'953.55	367'877.00
3132.00	Honorare externe Berater, Gutachter, Fachexperten	16'122.50		14'400.00		14'378.50	
3637.20	Ergänzungsleistungen zur IV	711'352.00		600'000.00		704'207.00	
3637.22	EL Krankheits- und Behinderungskosten	25'379.90		33'000.00		26'418.05	
3910.00	Interne Verrechnung Dienstleistungen	6'100.00		6'100.00		5'950.00	

Einzelkonten nach Funktionen		Rechnung 2022		Budget 2022		Rechnung 2021	
		Aufwand	Ertrag	Aufwand	Ertrag	Aufwand	Ertrag
4290.20	Nachzahlung abgeschriebener Rückerstattungsleistungen (zu Unrecht bezogene L.)		70'897.00				
4290.22	Nachzahlung abgeschriebener Rückerstattungsleistungen EL-Krankheits- und		1'222.10				
4631.00	Staatsbeiträge		445'964.00	420'000.00		362'749.00	
4637.20	Rückerstattungen Ergänzungsleistungen (zu Unrecht bezogene Leistungen)		26'502.00	6'700.00		4'240.00	
4637.22	Rückerstattungen EL-Krankheits- und Behinderungskosten (zu Unrecht bezogene Leistungen)		1'019.40			888.00	
53	Alter + Hinterlassene Nettoergebnis	556'492.50	413'376.00	569'700.00	357'300.00	583'580.35	283'209.30
			143'116.50		212'400.00		300'371.05
531	Alters- und Hinterlassenenversicherung AHV Nettoergebnis	6'295.00	5'282.20	16'000.00	6'400.00	13'741.60	5'544.30
			1'012.80		9'600.00		8'197.30
5310	Alters- und Hinterlassenenversicherung AHV	6'295.00	5'282.20	16'000.00	6'400.00	13'741.60	5'544.30
3633.00	Beiträge an öffentliche Sozialvers. NE	6'295.00		16'000.00		7'791.60	
3910.00	Interne Verrechnung Dienstleistungen					5'950.00	
4613.00	Entschädigungen von öffentlichen Sozialversicherungen				1'000.00		
4614.00	Entsch. von öffentlichen Unternehmungen		5'282.20		5'400.00		5'544.30
532	Ergänzungsleistungen AHV Nettoergebnis	541'497.20	408'093.80	553'500.00	350'900.00	569'646.75	277'665.00
			133'403.40		202'600.00		291'981.75
5320	Ergänzungsleistungen AHV	541'497.20	408'093.80	553'500.00	350'900.00	569'646.75	277'665.00
3132.00	Honorare externe Berater, Gutachter, Fachexperten	16'122.50		14'400.00		18'222.50	
3181.20	Abschreibung von Rückerstattungsleistungen Ergänzungsleistungen	1'613.80					
3637.21	Ergänzungsleistungen zur AHV	475'656.00		500'000.00		512'520.00	
3637.23	EL-Krankheits- und Behinderungskosten (zur AHV)	42'004.90		33'000.00		38'904.25	
3910.00	Interne Verrechnung Dienstleistungen	6'100.00		6'100.00			
4631.00	Staatsbeiträge		259'422.00		350'000.00		273'754.00
4637.20	Rückerstattungen Ergänzungsleistungen (zu Unrecht bezogene Leistungen)		148'468.00				
4637.21	Rückerstattung Ergänzungsleistungen zur AHV				900.00		3'911.00
4637.22	Rückerstattungen EL-Krankheits- und Behinderungskosten (zu Unrecht bezogene Leistungen)		203.80				
533	Leistungen an Pensionierte Nettoergebnis	192.00	192.00	200.00	200.00	192.00	192.00
5330	Leistungen an Pensionierte	192.00		200.00		192.00	
3064.00	Überbrückungsrenten	192.00		200.00		192.00	
535	Leistungen an das Alter Nettoergebnis	8'508.30	8'508.30				
5350	Leistungen an das Alter	8'508.30					
3636.00	Beiträge an private Organisationen ohne Erwerbszweck	8'508.30					

Einzelkonten nach Funktionen		Rechnung 2022		Budget 2022		Rechnung 2021	
		Aufwand	Ertrag	Aufwand	Ertrag	Aufwand	Ertrag
54	Familie und Jugend Nettoergebnis	802'584.15	63'545.07	771'100.00	41'800.00	430'786.30	45'098.18
			739'039.08		729'300.00		385'688.12
543	Alimentenbevorschussung und -inkasso Nettoergebnis	20'535.90	15'012.30	32'000.00	14'300.00	31'497.20	3'599.05
			5'523.60		17'700.00		27'898.15
5430	Alimentenbevorschussung und - inkasso	20'535.90	15'012.30	32'000.00	14'300.00	31'497.20	3'599.05
3637.00	Beiträge an private Haushalte	20'535.90		32'000.00		31'497.20	
4637.00	Alimentenrückerstattung		15'012.30		14'300.00		3'599.05
544	Jugendschutz Nettoergebnis	510'896.40	15'755.07	511'200.00	14'500.00	181'060.00	12'293.43
			495'141.33		496'700.00		168'766.57
5440	Jugendschutz	506'684.50	11'543.17	511'200.00	14'500.00	175'963.10	7'196.53
3000.00	Entschädigungen, Tag- und Sitzungsgelder an Behörden und Kommissionen	500.00		500.00		500.00	
3053.00	AG- Beiträge an Unfall- und Personal-Haftpl.	1.10				1.10	
3130.00	Dienstleistungen Dritter			200.00			
3158.00	Unterhalt Immaterielle Anlagen			100.00			
3160.00	Miete und Pacht Liegenschaften			4'200.00			
3300.90	Planmässige Abschreibungen übrige Sachanl. VV			200.00			
3611.00	Entschädigungen an Kantone und Konkordate	172'798.70		172'800.00		173'322.00	
3631.00	Beiträge an Kantone und Konkordate	331'887.50		331'900.00			
3636.00	Beiträge an private Organisationen ohne Erwerbszweck	1'497.20		1'300.00		2'140.00	
4611.00	Entschädigungen von Kantonen und Konkordaten		11'543.17		8'500.00		7'196.53
4632.00	Beiträge von Gemeinden und Gemeindezweckverbände				6'000.00		
5449	Regionale Jugendarbeit	4'211.90	4'211.90			5'096.90	5'096.90
3130.01	Allgemeine Verwaltungskosten, Telefon, Porti, Bankspesen					408.00	
3158.00	Unterhalt Immaterielle Anlagen	11.90				11.90	
3160.00	Miete und Pacht Liegenschaften	4'200.00				4'200.00	
3301.90	Ausserplanmässige Abschreibungen übrige Sachanl. VV					477.00	
4632.00	Beiträge von Gemeinden und Gemeindezweckverbände		4'211.90				5'096.90
545	Leistungen an Familien Nettoergebnis	271'151.85	32'777.70	227'900.00	13'000.00	218'229.10	29'205.70
			238'374.15		214'900.00		189'023.40
5450	Leistungen an Familien	224'915.35	30'777.70	182'700.00	13'000.00	175'509.10	29'205.70
3611.00	Entschädigungen an Kantone und Konkordate	17'678.45					
3614.00	Entschädigungen an öffentliche Unternehmungen	165'812.90		141'700.00		134'966.10	
3636.00	Beiträge an private Organisationen ohne Erwerbszweck			1'000.00			
3637.00	Beiträge an private Haushalte	41'424.00		40'000.00		40'543.00	
4260.00	Rückerstattungen und Kostenbeteiligungen Dritter		18'469.00		13'000.00		20'000.00
4614.00	Entsch. von öffentlichen Unternehmungen		11'173.70				8'742.70
4637.01	Beiträge von privaten Haushalten Gemeindebeitrag		1'135.00				463.00

Einzelkonten nach Funktionen		Rechnung 2022		Budget 2022		Rechnung 2021	
		Aufwand	Ertrag	Aufwand	Ertrag	Aufwand	Ertrag
5451	Kindertagesstätten und Kinderhorte	46'236.50	2'000.00	45'200.00		42'720.00	
3130.00	Dienstleistungen Dritter	3'516.50		2'400.00			
3636.00	Beiträge an private Organisationen ohne Erwerbszweck	42'720.00		42'800.00		42'720.00	
4260.00	Rückerstattungen und Kostenbeteiligungen Dritter		2'000.00				
56	Sozialer Wohnungsbau	4'260.00		4'300.00		4'260.00	
	Nettoergebnis		4'260.00		4'300.00		4'260.00
560	Sozialer Wohnungsbau	4'260.00		4'300.00		4'260.00	
	Nettoergebnis		4'260.00		4'300.00		4'260.00
5600	Sozialer Wohnungsbau	4'260.00		4'300.00		4'260.00	
3637.00	Beiträge an private Haushalte	4'260.00		4'300.00		4'260.00	
57	Sozialhilfe und Asylwesen	1'104'744.90	331'009.10	1'337'800.00	299'800.00	1'060'600.90	315'453.40
	Nettoergebnis		773'735.80		1'038'000.00		745'147.50
571	Beihilfen/Zuschüsse	69'040.00	33'216.00	81'500.00	52'100.00	88'398.85	29'370.00
	Nettoergebnis		35'824.00		29'400.00		59'028.85
5710	Beihilfen/Zuschüsse	69'040.00	33'216.00	81'500.00	52'100.00	88'398.85	29'370.00
3181.10	Tatsächliche Forderungsverluste NP					10'342.70	
3637.24	Beihilfen	44'440.00		46'000.00		47'672.00	
3637.26	Gemeindezuschüsse	24'600.00		35'500.00		30'384.15	
	Nachzahlung abgeschriebener Rückerstattungsforderungen Beihilfen (zu Unrecht bezogene Leistungen)		2'222.00				
4290.24	Leistungen)		29'270.00		32'200.00		28'650.00
4631.00	Staatsbeiträge		404.00		12'500.00		720.00
4637.24	Rückerstattung Beihilfen		1'320.00		7'400.00		
4637.26	Rückerstattungen Gemeindezuschüsse						
572	Wirtschaftliche Hilfe	482'351.20	177'741.50	672'000.00	191'200.00	471'599.25	230'989.65
	Nettoergebnis		304'609.70		480'800.00		240'609.60
5720	Gesetzliche wirtschaftliche Hilfe	482'351.20	177'741.50	672'000.00	191'200.00	471'599.25	230'989.65
3637.30	Gesetzliche wirtschaftliche Hilfe an schweizerische	281'021.60		414'000.00		275'329.15	
3637.34	Gesetzliche wirtschaftliche Hilfe an ausländische	76'390.30		144'000.00		85'406.05	
3637.35	Gesetzliche wirtschaftliche Hilfe an ausländische	124'939.30		114'000.00		110'864.05	
4631.00	Staatsbeiträge		10'129.00		21'200.00		12'608.00
4637.30	Rückerstattungen Dritter für schweizerische		27'900.45		50'000.00		103'085.00
4637.34	Rückerstattungen Dritter für ausländische Staatsangehörige		5'552.50		20'000.00		14'127.15
4637.35	Rückerstattungen Dritter für Ausländer (inkl. Flüchtlinge)		134'159.55		100'000.00		101'169.50

Einzelkonten nach Funktionen		Rechnung 2022		Budget 2022		Rechnung 2021	
		Aufwand	Ertrag	Aufwand	Ertrag	Aufwand	Ertrag
573	Asylwesen Nettoergebnis	226'539.60	33'869.00	268'400.00		231'407.45	36'411.20
			192'670.60		268'400.00		194'996.25
5730	Asylwesen	226'539.60	33'869.00	268'400.00		231'407.45	36'411.20
3144.00	Unterhalt Hochbauten, Gebäude	4'559.95					
3160.00	Miete und Pacht Liegenschaften	33'869.00					
3170.00	Reisekosten und Spesen	51.00					
3612.00	Entschädigungen an andere Gemeinden und Zweckverbände			1'900.00		10'415.05	
3614.00	Entschädigungen an öffentliche Unternehmungen	187'059.65		265'500.00		219'992.40	
3636.00	Beiträge an private Organisationen ohne Erwerbszweck	1'000.00		1'000.00		1'000.00	
4480.00	Mietzinse von gemieteten Liegenschaften		33'869.00				
4614.00	Entsch. von öffentlichen Unternehmungen						36'411.20
579	Fürsorge, Übriges Nettoergebnis	326'814.10	86'182.60	315'900.00	56'500.00	269'195.35	18'682.55
			240'631.50		259'400.00		250'512.80
5790	Fürsorge, Übriges	326'814.10	86'182.60	315'900.00	56'500.00	269'195.35	18'682.55
3000.00	Entschädigungen, Tag- und Sitzungsgelder an Behörden und Kommissionen					3'030.10	
3130.00	Dienstleistungen Dritter	8'461.30		10'400.00		8'418.80	
3130.02	Mitglieder- und Verbandsbeiträge	1'001.60		1'000.00		977.60	
3611.00	Entschädigungen an Kantone und Konkordate	975.00		1'000.00		1'607.20	
3612.00	Entschädigungen an andere Gemeinden und Zweckverbände	10'800.00				13'500.00	
3614.00	Entschädigungen an öffentliche Unternehmungen	254'394.00		259'000.00		195'759.90	
3636.00	Beiträge an private Organisationen ohne Erwerbszweck	14'482.20		7'800.00		10'101.75	
3910.00	Interne Verrechnung Dienstleistungen	36'700.00		36'700.00		35'800.00	
4490.00	Aufwertung VV Beteiligungen des VV						2'577.45
4611.00	Entschädigungen von Kantonen und Konkordaten		7'547.65		6'800.00		7'523.55
4631.00	Staatsbeiträge		78'634.95		49'700.00		8'581.55
6	Verkehr und Nachrichtenübermittlung Nettoergebnis	1'637'818.25	318'862.20	1'727'000.00	356'200.00	1'605'146.13	417'684.80
			1'318'956.05		1'370'800.00		1'187'461.33
61	Strassenverkehr Nettoergebnis	1'134'466.15	293'752.20	1'202'200.00	331'300.00	1'141'686.08	394'370.50
			840'713.95		870'900.00		747'315.58
613	Kantonsstrassen, übrige	6'420.60	6'420.60	4'000.00	4'000.00	6'370.50	6'370.50
6130	Kantonsstrassen, übrige	6'420.60	6'420.60	4'000.00	4'000.00	6'370.50	6'370.50
3910.00	Interne Verrechnung Dienstleistungen	6'420.60		4'000.00		6'370.50	
4611.00	Entschädigungen von Kantonen und Konkordaten		6'420.60		4'000.00		6'370.50

Einzelkonten nach Funktionen		Rechnung 2022		Budget 2022		Rechnung 2021	
		Aufwand	Ertrag	Aufwand	Ertrag	Aufwand	Ertrag
615	Gemeindestrassen	1'118'245.55	287'331.60	1'186'400.00	327'300.00	1'122'515.58	388'000.00
	Nettoergebnis		830'913.95		859'100.00		734'515.58
6150	Gemeindestrassen	1'118'245.55	287'331.60	1'186'400.00	327'300.00	1'122'515.58	388'000.00
3000.00	Entschädigungen, Tag- und Sitzungsgelder an Behörden und Kommissionen	2'928.25		1'900.00		1'911.05	
3010.00	Löhne Verwaltungs-/Betriebspersonal	382'429.50		354'000.00		370'035.91	
3050.00	AG-Beiträge AHV, IV, EO, ALV, Verwaltungskosten	24'909.55		23'600.00		24'466.05	
3050.09	Erstattung von AG-Beiträgen AHV, IV, EO, ALV, VK	-116.45					
3052.00	AG-Beiträge an Pensionskassen	32'362.75		37'900.00		37'630.20	
3053.00	AG- Beiträge an Unfall- und Personal-Haftpl.	7'949.15		8'900.00		9'523.25	
3054.00	AG-Beiträge an Familienausgleichskasse	4'344.95		4'400.00		4'572.20	
3055.00	AG-Beiträge an Krankentaggeldvers.	2'567.40		1'900.00		1'872.55	
3090.00	Aus- und Weiterbildung	2'553.45		4'800.00		4'669.80	
3091.00	Personalwerbung	966.00				2'232.85	
3099.00	Übriger Personalaufwand	1'779.00		2'000.00		1'024.10	
3100.00	Büromaterial			500.00		255.40	
3101.00	Verbrauchsmaterial	27'066.05		26'500.00		34'287.75	
3102.00	Drucksachen, Publikationen	670.35				580.15	
3103.00	Fachliteratur, Zeitschriften	168.85		1'200.00		93.27	
3106.00	Medizinisches Material					48.75	
3111.00	Anschaffungen Apparate, Maschinen, Geräte, Werkzeuge	5'996.55		46'700.00		33'238.55	
3112.00	Anschaffungen Kleider, Wäsche, Vorhänge	9'945.80		4'000.00		5'279.50	
3113.00	Anschaffung Hardware	1'788.80		2'000.00		99.90	
3119.00	Anschaffungen übrige nicht aktivierbare Anlagen	477.50		4'000.00		857.10	
3120.00	Ver- und Entsorgung					189.50	
3120.01	Ver- und Entsorgung Beleuchtung	76'536.80		75'000.00		73'222.65	
3130.00	Dienstleistungen Dritter	35.00		1'000.00		1'698.30	
3130.01	Allgemeine Verwaltungskosten, Telefon, Porti, Bankspesen	1'109.30		2'800.00		1'113.30	
3130.02	Mitglieder- und Verbandsbeiträge	160.00		200.00		160.00	
3130.18	Vermessung und Vermarkung Strassengebiet	1'604.10		1'000.00			
3131.00	Planungen und Projektierungen Dritter	7.65		100.00		189.55	
3132.00	Honorare externe Berater, Gutachter, Fachexperten			2'200.00		679.60	
3134.00	Sachversicherungsprämien	1'622.90		1'800.00		1'592.20	
3137.00	Steuern und Abgaben	2'717.00		2'200.00		2'056.00	
3140.00	Unterhalt an Grundstücken, Parkplätze, Plätze	3'012.10		5'000.00		-159.10	
3141.00	Unterhalt Strassen und Verkehrswege	26'570.55		45'000.00		54'749.40	
3141.10	Winterdienst	10'000.00		14'000.00		27'023.00	
3141.20	Strassenreinigung	22'951.55		27'800.00		20'205.20	
3141.30	Strassentafeln und Strassensignale	49'841.30		51'000.00		55'278.70	
3144.00	Unterhalt Hochbauten, Gebäude	9'445.85		10'000.00			
3149.00	Unterhalt übriger mobile Anlagen			2'000.00		1'603.35	
3151.00	Unterhalt Apparate, Maschinen, Geräte, Fahrzeuge, Werkzeuge	31'407.65		34'000.00		18'278.25	
3153.00	Informatik-Unterhalt (Hardware)	295.30				406.30	
3161.00	Mieten, Benützungskosten Mobilien	1'208.80		5'600.00		540.70	
3170.00	Reisekosten und Spesen	2'593.60		1'800.00		2'510.00	
3181.00	Tatsächliche Forderungsverluste	121.30					
3300.10	Planmässige Abschreibungen Strassen und Verkehrswege VV	252'405.05		265'400.00		229'390.10	

Einzelkonten nach Funktionen		Rechnung 2022		Budget 2022		Rechnung 2021	
		Aufwand	Ertrag	Aufwand	Ertrag	Aufwand	Ertrag
3300.60	Planmässige Abschreibungen Mobilien VV allgemeiner Haushalt	20'620.50		20'900.00		17'143.00	
3637.00	Beiträge an private Haushalte	585.00				596.25	
3910.00	Interne Verrechnung Dienstleistungen	73'400.00		73'400.00		71'600.00	
3930.00	Interne Verrechnungen von Betriebs- und Verwaltungskosten	21'206.80		19'900.00		9'771.00	
4240.00	Benützungsgebühren und Dienstleistungen		6'961.80		15'000.00		15'839.25
4250.00	Verkäufe		2'000.00				2'000.00
4260.00	Rückerstattungen und Kostenbeteiligungen Dritter		11'258.65		40'000.00		36'630.00
4472.01	Parkplatzgebühren, Parkuhren		47'260.20		50'000.00		36'092.15
4472.02	Nachparkgebühren		1'080.00		6'700.00		5'340.00
4611.00	Entschädigungen von Kantonen und Konkordaten		14'650.35		13'900.00		14'628.10
4910.00	Interne Verrechnung, Personal		204'120.60		201'700.00		277'470.50
618	Privatstrassen Nettoergebnis	9'800.00	9'800.00	11'800.00	11'800.00	12'800.00	12'800.00
6180	Privatstrassen	9'800.00		11'800.00		12'800.00	
3141.00	Unterhalt Strassen und Verkehrswege					3'000.00	
3141.30	Strassentafeln und Strassensignale			2'000.00			
3612.00	Entschädigungen an andere Gemeinden und Zweckverbände	8'000.00		8'000.00		8'000.00	
3910.00	Interne Verrechnung Dienstleistungen	1'800.00		1'800.00		1'800.00	
62	Öffentlicher Verkehr Nettoergebnis	503'352.10	25'110.00	524'800.00	24'900.00	463'460.05	23'314.30
			478'242.10		499'900.00		440'145.75
621	Öffentliche Verkehrsinfrastruktur Nettoergebnis	133'055.20	133'055.20	129'900.00	129'900.00	136'205.05	2'354.30
							133'850.75
6210	Öffentliche Verkehrsinfrastruktur	133'055.20		129'900.00		136'205.05	2'354.30
3132.00	Honorare externe Berater, Gutachter, Fachexperten	269.25		500.00		269.25	
3141.00	Unterhalt Strassen und Verkehrswege			2'000.00			
3143.00	Unterhalt übrige Tiefbauten	220.10		500.00		186.15	
3160.00	Miete und Pacht Liegenschaften	457.75		500.00		457.75	
3192.00	Abgeltung von Rechten	765.10		800.00		753.90	
3300.30	Planmässige Abschreibungen übrige Tiefbauten VV allgemeiner Haushalt	2'746.00		2'800.00		2'747.00	
3631.00	Beiträge an Kantone und Konkordate	115'797.00		110'000.00		111'191.00	
3910.00	Interne Verrechnung Dienstleistungen	12'800.00		12'800.00		20'600.00	
4240.00	Benützungsgebühren und Dienstleistungen						2'354.30
622	Regional- und Agglomerationsverkehr Nettoergebnis	341'708.00	341'708.00	366'800.00	366'800.00	299'030.00	299'030.00
6220	Regional- und Agglomerationsverkehr	341'708.00		366'800.00		299'030.00	
3130.02	Mitglieder- und Verbandsbeiträge			100.00			
3634.01	Beiträge an Zürcher Verkehrsverbund (ZVV)	341'708.00		366'700.00		299'030.00	

Einzelkonten nach Funktionen		Rechnung 2022		Budget 2022		Rechnung 2021	
		Aufwand	Ertrag	Aufwand	Ertrag	Aufwand	Ertrag
629	Öffentlicher Verkehr, Übriges Nettoergebnis	28'588.90	25'110.00	28'100.00	24'900.00	28'225.00	20'960.00
			3'478.90		3'200.00		7'265.00
6290	Öffentlicher Verkehr, Übriges	28'588.90	25'110.00	28'100.00	24'900.00	28'225.00	20'960.00
3130.02	Mitglieder- und Verbandsbeiträge	90.00		100.00		90.00	
3199.00	Übriger Betriebsaufwand	28'318.90		28'000.00		28'000.00	
3637.00	Beiträge an private Haushalte	180.00				135.00	
4250.00	Verkäufe		25'110.00		24'900.00		20'960.00
7	Umweltschutz und Raumordnung Nettoergebnis	1'224'855.67	766'178.47	1'423'100.00	918'700.00	1'387'711.61	914'157.91
			458'677.20		504'400.00		473'553.70
71	Wasserversorgung Nettoergebnis	13'902.80	13'902.80	11'700.00	11'700.00	25'496.95	25'496.95
710	Wasserversorgung Nettoergebnis	13'902.80	13'902.80	11'700.00	11'700.00	25'496.95	25'496.95
7100	Wasserversorgung (allgemein)	13'902.80		11'700.00		25'496.95	
3120.00	Ver- und Entsorgung	9'902.80		7'200.00		20'390.00	
3143.00	Unterhalt übrige Tiefbauten			500.00		306.95	
3910.00	Interne Verrechnung Dienstleistungen	4'000.00		4'000.00		4'800.00	
72	Abwasserbeseitigung	491'963.72	491'963.72	622'100.00	622'100.00	598'448.77	598'448.77
720	Abwasserbeseitigung	491'963.72	491'963.72	622'100.00	622'100.00	598'448.77	598'448.77
7201	Abwasserbeseitigung [Gemeindebetrieb]	491'963.72	491'963.72	622'100.00	622'100.00	598'448.77	598'448.77
3101.00	Verbrauchsmaterial			500.00		397.80	
3120.00	Ver- und Entsorgung	251.40		500.00		343.50	
3130.00	Dienstleistungen Dritter			37'000.00		276.25	
3130.01	Allgemeine Verwaltungskosten, Telefon, Porti, Bankspesen	1'489.80		1'300.00		1'324.20	
3131.00	Planungen und Projektierungen Dritter	926.20		4'000.00		603.10	
3132.00	Honorare externe Berater, Gutachter, Fachexperten	58'701.70		120'000.00		57'063.15	
3143.00	Unterhalt übrige Tiefbauten	47'329.65		45'000.00		30'556.55	
3144.00	Unterhalt Hochbauten, Gebäude			5'000.00			
3151.00	Unterhalt Apparate, Maschinen, Geräte, Fahrzeuge, Werkzeuge	676.40		2'000.00		338.20	
3181.00	Tatsächliche Forderungsverluste	1'086.59				815.95	
3192.00	Abgeltung von Rechten	86.15		100.00		86.15	

Einzelkonten nach Funktionen	Rechnung 2022		Budget 2022		Rechnung 2021	
	Aufwand	Ertrag	Aufwand	Ertrag	Aufwand	Ertrag
3300.30 Planmässige Abschreibungen übrige Tiefbauten VV allgemeiner Haushalt	-41'529.05		-22'800.00		-41'012.71	
3510.00 Einlage in Spezialfinanzierung im EK	4'862.92				157'662.58	
3632.00 Beiträge an Gemeinde und Zweckverbände	309'669.65		310'000.00		287'880.20	
3660.30 Planmässige Abschreibungen Investitionsbeiträge an ARA	69'060.80		79'000.00		61'369.75	
3910.00 Interne Verrechnung Dienstleistungen	36'900.00		36'900.00		38'300.00	
3940.00 Interne Verrechnung von kalkulatorischen Zinsen und	2'451.51		3'600.00		2'444.10	
4240.00 Benützungsgebühren und Dienstleistungen		485'918.51		483'800.00		595'214.95
4260.00 Rückerstattungen und Kostenbeteiligungen Dritter		2'180.73		5'000.00		
4510.00 Entnahmen aus Spezialfinanzierungen des EK				130'200.00		
4940.00 Interne Verrechnung von kalk. Zinsen und Finanzaufwand		3'864.48		3'100.00		3'233.82
73 Abfallwirtschaft	262'368.35	249'599.45	276'900.00	262'500.00	272'135.59	261'296.99
Nettoergebnis		12'768.90		14'400.00		10'838.60
730 Abfallwirtschaft	262'368.35	249'599.45	276'900.00	262'500.00	272'135.59	261'296.99
Nettoergebnis		12'768.90		14'400.00		10'838.60
7300 Abfallwirtschaft (allgemein)	12'768.90		14'400.00		10'838.60	
3631.00 Beiträge an Kantone und Konkordate	2'420.05		3'400.00		2'294.25	
3632.00 Beiträge an Gemeinde und Zweckverbände	10'348.85		11'000.00		8'544.35	
7301 Abfallwirtschaft [Gemeindebetrieb]	249'599.45	249'599.45	262'500.00	262'500.00	261'296.99	261'296.99
3101.00 Verbrauchsmaterial			400.00		342.50	
3102.00 Drucksachen, Publikationen	2'630.40		1'300.00		1'300.85	
3111.00 Anschaffungen Apparate, Maschinen, Geräte, Werkzeuge			500.00		7'500.00	
3130.00 Dienstleistungen Dritter	242.15		10'000.00		252.20	
3130.01 Allgemeine Verwaltungskosten, Telefon, Porti, Bankspesen	920.25		2'200.00		1'316.40	
3130.04 Abfuhrkosten Altpapier	12'412.40		13'200.00		12'696.40	
3130.05 Abfuhrkosten Glas	6'047.05		6'100.00		6'447.55	
3130.06 Abfuhrkosten Alu / Stahlblech	1'509.10		2'500.00		1'890.20	
3130.08 Abfuhrkosten Altöl	1'879.95		2'000.00		1'576.20	
3130.09 Abfuhrkosten Grubengut, Bauschutt, Holz	9'424.85		8'500.00		7'105.15	
3130.11 Abfuhrkosten Allg. Transport, Paletten, Styrop.	3'743.45		4'000.00		4'568.75	
3130.15 Abfuhrkosten Sperrgut	2'056.65		3'700.00		2'728.15	
3130.16 Abfuhrkosten Grüngut	118'405.65		135'000.00		136'312.40	
3130.17 Abfuhrkosten Altmetall			1'000.00		90.45	
3134.00 Sachversicherungsprämien	221.05		300.00		221.05	
3149.00 Unterhalt übriger mobile Anlagen	364.30		2'500.00		700.05	
3151.00 Unterhalt Apparate, Maschinen, Geräte, Fahrzeuge, Werkzeuge			900.00			
3161.00 Mieten, Benützungskosten Mobilien	1'705.00		3'300.00		2'665.00	
3181.00 Tatsächliche Forderungsverluste	.30				172.35	
3510.00 Einlage in Spezialfinanzierung im EK	22'756.60				2'932.64	

Einzelkonten nach Funktionen		Rechnung 2022		Budget 2022		Rechnung 2021	
		Aufwand	Ertrag	Aufwand	Ertrag	Aufwand	Ertrag
3614.00	Entschädigungen an öffentliche Unternehmungen	3'399.30		3'400.00		3'413.70	
3910.00	Interne Verrechnung Dienstleistungen	58'700.00		58'700.00		65'600.00	
3930.00	Interne Verrechnungen von Betriebs- und Verwaltungskosten	3'181.00		3'000.00		1'465.00	
4240.00	Benützungsgebühren und Dienstleistungen		11'292.12		12'700.00		11'342.27
4240.02	Kehricht Grundgebühren		214'598.54		200'800.00		224'504.60
4240.03	Sonderabfuhrgebühren		1'087.09		1'800.00		1'964.20
4260.04	Rückerstattungen und Kostenbeteiligungen Dritter Altpapier		12'328.66		12'000.00		13'073.89
4260.05	Rückerstattungen und Kostenbeteiligungen Dritter Glas		8'890.16		7'600.00		8'882.87
4260.06	Rückerstattungen und Kostenbeteiligungen Dritter Alu /		162.13		700.00		1'072.71
4260.07	Rückerstattungen und Kostenbeteiligungen Dritter Altmetall		1'078.10		200.00		301.13
4510.00	Entnahmen aus Spezialfinanzierungen des EK				26'600.00		
4940.00	Interne Verrechnung von kalk. Zinsen und Finanzaufwand		162.65		100.00		155.32
74	Verbauungen	55'519.15		95'300.00		79'747.70	
	Nettoergebnis		55'519.15		95'300.00		79'747.70
741	Gewässerverbauungen	55'519.15		95'300.00		79'747.70	
	Nettoergebnis		55'519.15		95'300.00		79'747.70
7410	Gewässerverbauungen	55'519.15		95'300.00		79'747.70	
3131.00	Planungen und Projektierungen Dritter			5'000.00			
3132.00	Honorare externe Berater, Gutachter, Fachexperten			3'000.00		6'994.45	
3142.00	Unterhalt Wasserbau	16'941.15		35'000.00		33'208.25	
3300.20	Planmässige Abschreibungen Wasserbau VV allg. Haushalt	7'978.00		21'700.00		9'745.00	
3910.00	Interne Verrechnung Dienstleistungen	30'600.00		30'600.00		29'800.00	
75	Arten- und Landschaftsschutz	41'151.65	4'971.70	47'400.00	4'600.00	45'542.10	4'971.70
	Nettoergebnis		36'179.95		42'800.00		40'570.40
750	Arten- und Landschaftsschutz	41'151.65	4'971.70	47'400.00	4'600.00	45'542.10	4'971.70
	Nettoergebnis		36'179.95		42'800.00		40'570.40
7500	Arten- und Landschaftsschutz	41'151.65	4'971.70	47'400.00	4'600.00	45'542.10	4'971.70
3000.00	Entschädigungen, Tag- und Sitzungsgelder an Behörden und Kommissionen	1'928.20		2'900.00		2'866.50	
3050.00	AG-Beiträge AHV, IV, EO, ALV, Verwaltungskosten			100.00		122.70	
3053.00	AG-Beiträge an Unfall- und Personal-Haftpl.	.20				4.20	
3054.00	AG-Beiträge an Familienausgleichskasse			100.00		22.90	
3055.00	AG-Beiträge an Krankentaggeldvers.	7.95					
3102.00	Drucksachen, Publikationen			200.00			
3130.00	Dienstleistungen Dritter			2'000.00			

Einzelkonten nach Funktionen	Rechnung 2022		Budget 2022		Rechnung 2021	
	Aufwand	Ertrag	Aufwand	Ertrag	Aufwand	Ertrag
3130.02 Mitglieder- und Verbandsbeiträge	300.00		300.00		300.00	
3132.00 Honorare externe Berater, Gutachter, Fachexperten			2'000.00			
3140.00 Unterhalt an Grundstücken, Parkplätze, Plätze	5'363.75		10'000.00		7'230.30	
3300.30 Planmässige Abschreibungen übrige Tiefbauten VV allgemeiner Haushalt	3'716.05					
3631.00 Beiträge an Kantone und Konkordate	1'735.50		1'700.00		1'695.50	
3636.50 Beiträge an private Organisationen ohne Erwerbszweck	500.00		500.00		500.00	
3910.00 Interne Verrechnung Dienstleistungen	27'600.00		27'600.00		32'800.00	
4631.00 Staatsbeiträge		4'971.70		4'600.00		4'971.70
76 Übrige Bekämpfung von Umweltverschmutzung	13'377.95		23'300.00		9'824.15	4'000.00
Nettoergebnis		13'377.95		23'300.00		5'824.15
769 Übrige Bekämpfung von Umweltverschmutzung	13'377.95		23'300.00		9'824.15	4'000.00
Nettoergebnis		13'377.95		23'300.00		5'824.15
7690 Übrige Bekämpfung von Umweltverschmutzung	13'377.95		23'300.00		9'824.15	4'000.00
3000.00 Entschädigungen, Tag- und Sitzungsgelder an Behörden und Kommissionen	1'377.30		5'500.00		2'730.10	
3050.00 AG-Beiträge AHV, IV, EO, ALV, Verwaltungskosten			400.00			
3054.00 AG-Beiträge an Familienausgleichskasse			100.00			
3130.01 Allgemeine Verwaltungskosten, Telefon, Porti, Bankspesen	268.80					
3130.02 Mitglieder- und Verbandsbeiträge	1'300.00		1'300.00		1'300.00	
3132.00 Honorare externe Berater, Gutachter, Fachexperten	3'114.35		5'000.00			
3635.00 Beiträge an private Unternehmungen	7'317.50		10'000.00		5'794.05	
3636.40 Beiträge an private Organisationen Umweltschutz			1'000.00			
4630.00 Bundesbeiträge						4'000.00
77 Übriger Umweltschutz	188'061.80	19'194.60	168'700.00	9'500.00	187'686.00	5'973.45
Nettoergebnis		168'867.20		159'200.00		181'712.55
771 Friedhof und Bestattung	165'179.70	15'782.65	148'600.00	9'500.00	151'168.15	5'973.45
Nettoergebnis		149'397.05		139'100.00		145'194.70
7710 Friedhof und Bestattung	165'179.70	15'782.65	148'600.00	9'500.00	151'168.15	5'973.45
3010.00 Löhne Verwaltungs-/Betriebspersonal	871.05				648.30	
3050.00 AG-Beiträge AHV, IV, EO, ALV, Verwaltungskosten	55.95				41.70	
3053.00 AG- Beiträge an Unfall- und Personal-Haftpl.	17.55				15.90	
3054.00 AG-Beiträge an Familienausgleichskasse	9.65				7.80	
3055.00 AG-Beiträge an Krankentaggeldvers.	5.70				3.20	
3101.00 Verbrauchsmaterial	1'647.90		1'500.00		348.40	
3102.00 Drucksachen, Publikationen	193.20					
3111.00 Anschaffungen Apparate, Maschinen, Geräte, Werkzeuge					5'014.05	
3119.00 Anschaffungen übrige nicht aktivierbare Anlagen			1'000.00			
3120.00 Ver- und Entsorgung	927.60		1'700.00		3'439.80	
3130.01 Allgemeine Verwaltungskosten, Telefon, Porti, Bankspesen	1'004.40		1'000.00		1'004.40	
3130.20 Dienstleistung Leichenschau, Kremation, Transport	43'344.40		30'000.00		32'574.50	
3130.21 Gartenbau Grab Anpflanzung, Räumen	13'770.00		16'000.00		14'360.65	
3131.00 Planungen und Projektierungen Dritter	13'004.80					

Einzelkonten nach Funktionen	Rechnung 2022		Budget 2022		Rechnung 2021	
	Aufwand	Ertrag	Aufwand	Ertrag	Aufwand	Ertrag
3134.00 Sachversicherungsprämien	383.00		300.00		306.20	
3140.00 Unterhalt an Grundstücken, Parkplätze, Plätze			2'500.00		746.45	
3143.00 Unterhalt übrige Tiefbauten	7'466.35		8'000.00		2'789.40	
3144.00 Unterhalt Hochbauten, Gebäude	5'382.85		3'900.00		5'882.25	
3151.00 Unterhalt Apparate, Maschinen, Geräte, Fahrzeuge, Werkzeuge			500.00			
3300.30 Planmässige Abschreibungen übrige Tiefbauten VV allgemeiner Haushalt	26'379.00		31'400.00		26'379.00	
3300.40 Planmässige Abschreibungen Hochbauten VV allgemeiner Haushalt	8'225.15		9'000.00		7'015.00	
3612.00 Entschädigungen an andere Gemeinden und Zweckverbände	7'291.15		6'600.00		7'291.15	
3910.00 Interne Verrechnung Dienstleistungen	35'200.00		35'200.00		43'300.00	
4240.00 Benützungsgebühren und Dienstleistungen		8'137.50		4'500.00		3'250.00
4260.00 Rückerstattungen und Kostenbeteiligungen Dritter		7'645.15		5'000.00		2'723.45
779 Umweltschutz, Übriges Nettoergebnis	22'882.10	3'411.95	20'100.00	20'100.00	36'517.85	36'517.85
7790 Umweltschutz, Übriges	22'882.10	3'411.95	20'100.00		36'517.85	
3101.00 Verbrauchsmaterial			100.00			
3119.00 Anschaffungen übrige nicht aktivierbare Anlagen			500.00			
3130.00 Dienstleistungen Dritter	516.00				3'168.00	
3199.00 Übriger Betriebsaufwand			500.00			
3300.30 Planmässige Abschreibungen übrige Tiefbauten VV allgemeiner Haushalt	1'666.10		-1'700.00		9'849.85	
3910.00 Interne Verrechnung Dienstleistungen	20'700.00		20'700.00		23'500.00	
4260.00 Rückerstattungen und Kostenbeteiligungen Dritter		3'411.95				
79 Raumordnung Nettoergebnis	158'510.25	449.00	177'700.00	20'000.00	168'830.35	39'467.00
		158'061.25		157'700.00		129'363.35
790 Raumordnung Nettoergebnis	158'510.25	449.00	177'700.00	20'000.00	168'830.35	39'467.00
		158'061.25		157'700.00		129'363.35
7900 Raumordnung	158'510.25	449.00	177'700.00	20'000.00	168'830.35	39'467.00
3000.00 Entschädigungen, Tag- und Sitzungsgelder an Behörden und Kommissionen			6'000.00		5'733.15	
3050.00 AG-Beiträge AHV, IV, EO, ALV, Verwaltungskosten			300.00		245.35	
3053.00 AG- Beiträger an Unfall- und Personal-Haftpl.					4.20	
3054.00 AG-Beiträge an Familienausgleichskasse			100.00		45.85	
3102.00 Drucksachen, Publikationen	30.00		3'000.00		237.20	
3130.00 Dienstleistungen Dritter	424.90					
3130.01 Allgemeine Verwaltungskosten, Telefon, Porti, Bankspesen	1'024.25		1'100.00		700.20	
3131.00 Planungen und Projektierungen Dritter	33'497.00		50'000.00		45'566.55	
3132.00 Honorare externe Berater, Gutachter, Fachexperten	2'563.15				643.50	
3320.90 Planmässige Abschreibungen übrige immat. Anlagen	42'488.00		39'100.00		38'546.90	
3612.00 Entschädigungen an andere Gemeinden und Zweckverbände	17'282.95		16'900.00		17'507.45	
3910.00 Interne Verrechnung Dienstleistungen	61'200.00		61'200.00		59'600.00	
4260.00 Rückerstattungen und Kostenbeteiligungen Dritter		449.00		20'000.00		39'467.00

Einzelkonten nach Funktionen		Rechnung 2022		Budget 2022		Rechnung 2021	
		Aufwand	Ertrag	Aufwand	Ertrag	Aufwand	Ertrag
8	Volkswirtschaft Nettoergebnis	39'605.10	402'817.40	40'400.00	338'900.00	33'460.10	425'244.70
		363'212.30		298'500.00		391'784.60	
81	Landwirtschaft Nettoergebnis	900.00	900.00	1'500.00	800.00	2'000.00	2'000.00
					700.00		
813	Landwirtschaftliche Produktionsverbesserungen Vieh Nettoergebnis	-300.00		300.00		300.00	
		300.00			300.00		300.00
8130	Landwirtschaftliche Produktionsverbesserungen Vieh	-300.00		300.00		300.00	
3636.00	Beiträge an private Organisationen ohne Erwerbszweck	-300.00		300.00		300.00	
814	Landwirtschaftliche Produktionsverbesserungen Pflanzen Nettoergebnis	1'200.00	1'200.00	1'200.00	800.00	1'700.00	1'700.00
					400.00		
8140	Landwirtschaftliche Produktionsverbesserungen Pflanzen	1'200.00		1'200.00	800.00	1'700.00	
3910.00	Interne Verrechnung Dienstleistungen	1'200.00		1'200.00		1'700.00	
4631.00	Staatsbeiträge				800.00		
82	Forstwirtschaft Nettoergebnis	20'007.50	200.00	19'900.00	200.00	13'781.10	200.00
			19'807.50		19'700.00		13'581.10
820	Forstwirtschaft Nettoergebnis	20'007.50	200.00	19'900.00	200.00	13'781.10	200.00
			19'807.50		19'700.00		13'581.10
8200	Forstwirtschaft, Hauptbetrieb	20'007.50	200.00	19'900.00	200.00	13'781.10	200.00
3130.00	Dienstleistungen Dritter	19'407.50		19'300.00		12'981.10	
3910.00	Interne Verrechnung Dienstleistungen	600.00		600.00		800.00	
4250.03	Verkauf Brennholz		200.00		200.00		200.00
83	Jagd und Fischerei Nettoergebnis	1'266.60	1'944.65	1'500.00	700.00	300.00	1'944.65
		678.05			800.00	1'644.65	
830	Jagd und Fischerei Nettoergebnis	1'266.60	1'944.65	1'500.00	700.00	300.00	1'944.65
		678.05			800.00	1'644.65	
8300	Jagd und Fischerei	1'266.60	1'944.65	1'500.00	700.00	300.00	1'944.65
3611.00	Entschädigungen an Kantone und Konkordate	626.60					
3631.00	Beiträge an Kantone und Konkordate	300.00		300.00		300.00	
3637.00	Beiträge an private Haushalte	340.00		1'200.00			
4601.09	Anglerkarten Weiher Hedingen		1'250.00				1'250.00
4601.10	Anteil am Ertrag kantonaler Regalien und Konzessionen		694.65		700.00		694.65

Einzelkonten nach Funktionen		Rechnung 2022		Budget 2022		Rechnung 2021	
		Aufwand	Ertrag	Aufwand	Ertrag	Aufwand	Ertrag
85	Industrie, Gewerbe, Handel Nettoergebnis	11'331.00	11'331.00	11'400.00	11'400.00	11'379.00	11'379.00
850	Industrie, Gewerbe, Handel Nettoergebnis	11'331.00	11'331.00	11'400.00	11'400.00	11'379.00	11'379.00
8500 3130.02	Industrie, Gewerbe, Handel Mitglieder- und Verbandsbeiträge	11'331.00 11'331.00		11'400.00 11'400.00		11'379.00 11'379.00	
86	Banken und Versicherungen Nettoergebnis	338'452.75	338'452.75	276'800.00	276'800.00	362'672.05	362'672.05
860	Banken und Versicherungen Nettoergebnis	338'452.75	338'452.75	276'800.00	276'800.00	362'672.05	362'672.05
8600 4604.00	Banken und Versicherungen Anteil an Erträgen öffentlicher Unternehmungen		338'452.75 338'452.75		276'800.00 276'800.00		362'672.05 362'672.05
87	Brennstoffe und Energie Nettoergebnis	6'100.00 56'120.00	62'220.00	6'100.00 54'300.00	60'400.00	6'000.00 54'428.00	60'428.00
871	Elektrizität Nettoergebnis	6'100.00 56'120.00	62'220.00	6'100.00 54'300.00	60'400.00	6'000.00 54'428.00	60'428.00
8710 3910.00 4604.00	Elektrizität allgemein Interne Verrechnung Dienstleistungen Anteil an Erträgen öffentlicher Unternehmungen	6'100.00 6'100.00	62'220.00 62'220.00	6'100.00 6'100.00	60'400.00 60'400.00	6'000.00 6'000.00	60'428.00 60'428.00
9	Finanzen und Steuern Nettoergebnis	5'936'961.17 16'071'013.41	22'007'974.58	378'200.00 16'443'900.00	16'822'100.00	3'005'031.94 15'640'837.87	18'645'869.81
91	Steuern Nettoergebnis	21'463.76 19'157'568.89	19'179'032.65	41'000.00 14'433'900.00	14'474'900.00	17'404.44 18'042'949.07	18'060'353.51
910	Steuern Nettoergebnis	21'463.76 19'157'568.89	19'179'032.65	41'000.00 14'433'900.00	14'474'900.00	17'404.44 18'042'949.07	18'060'353.51
9100 3181.00 3181.03 4000.00 4000.10 4000.20 4000.40 4000.50 4000.60 4001.00	Allgemeine Gemeindesteuern Tatsächliche Forderungsverluste Tatsächliche Forderungsverluste JP Einkommenssteuern natürliche Personen Rechnungsjahr Einkommenssteuern natürliche Personen frühere Jahre Nachsteuern Einkommenssteuern natürliche Personen Aktive Steuerauscheidungen Einkommenssteuern natürliche Passive Steuerauscheidungen Einkommenssteuern natürliche Anrechnung ausländischer Quellensteuern natürliche Personen Vermögenssteuer natürliche Personen Rechnungsjahr	15'688.76 15'694.56 -5.80	14'399'875.20 10'489'927.35 1'128'204.90 25'134.84 42'481.65 -199'974.85 -10'160.45 1'604'667.95	35'000.00 25'000.00 10'000.00	12'644'900.00 9'800'000.00 1'033'500.00 3'500.00 95'500.00 -173'600.00 -8'000.00 1'384'200.00	10'894.44 10'926.99 -32.55	15'599'389.31 11'356'448.25 1'166'457.25 32'406.96 283'712.80 -331'145.45 -9'327.85 1'549'371.30

Einzelkonten nach Funktionen		Rechnung 2022		Budget 2022		Rechnung 2021	
		Aufwand	Ertrag	Aufwand	Ertrag	Aufwand	Ertrag
4001.10	Vermögenssteuer natürliche Personen frühere Jahre		407'079.95		135'000.00		279'810.70
4001.20	Nachsteuern Vermögenssteuern natürliche Personen		9'329.36		8'000.00		61'283.60
4001.40	Aktive Steuerauscheidungen Vermögenssteuer natürliche		101'840.80		25'500.00		43'537.70
4001.50	Passive Steuerauscheidungen Vermögenssteuer natürliche		-138'367.50		-102'000.00		-98'844.70
4002.00	Quellensteuern natürliche Personen		378'516.66		20'000.00		362'200.20
4008.00	Personensteuern		75'318.64		77'000.00		74'275.70
4010.00	Gewinnsteuer juristische Personen Rechnungsjahr		317'160.90		305'300.00		320'941.95
4010.10	Gewinnsteuer juristische Personen frühere Jahre		53'598.30		-80'500.00		371'241.15
4010.40	Aktive Steuerauscheidungen Gewinnsteuern juristische		21'863.90		65'000.00		29'754.35
4010.50	Passive Steuerauscheidungen Gewinnsteuer juristische Personen		-4'449.50				
4011.00	Kapitalsteuern juristische Personen Rechnungsjahr		105'118.65		50'000.00		100'633.05
4011.10	Kapitalsteuern juristische Personen frühere Jahre		-4'468.80		2'000.00		4'604.25
4011.40	Aktive Steuerauscheidungen Kapitalsteuern juristische		1'706.00		4'500.00		2'028.10
4011.50	Passive Steuerauscheidungen Kapitalsteuern juristische		-4'653.55				
9101	Sondersteuern	5'775.00	4'779'157.45	6'000.00	1'830'000.00	6'510.00	2'460'964.20
3181.00	Tatsächliche Forderungsverluste	150.00				150.00	
3611.00	Entschädigungen an Kantone und Konkordate	5'625.00		6'000.00		6'360.00	
4022.00	Grundstückgewinnsteuern		4'747'945.70		1'800'000.00		2'429'389.20
4033.00	Hundesteuern		31'211.75		30'000.00		31'575.00
93	Finanz- und Lastenausgleich Nettoergebnis	1'092'000.00	1'092'000.00	1'546'000.00	1'546'000.00	1'633'212.00	-163'212.00
930	Finanz- und Lastenausgleich Nettoergebnis	1'092'000.00	1'092'000.00	1'546'000.00	1'546'000.00	1'633'212.00	-163'212.00
9300	Finanz- und Lastenausgleich		1'092'000.00		1'546'000.00		-163'212.00
4621.50	Ressourcenausgleichsbeiträge		1'092'000.00		1'546'000.00		-163'212.00
96	Vermögens- und Schuldenverwaltung Nettoergebnis	176'945.86	1'714'363.33	313'400.00	735'700.00	404'595.53	716'037.09
		1'537'417.47		422'300.00		311'441.56	
961	Zinsen Nettoergebnis	37'967.58	65'335.79	58'200.00	82'800.00	60'515.50	82'485.69
		27'368.21		24'600.00		21'970.19	
9610	Zinsen	37'967.58	65'335.79	58'200.00	82'800.00	60'515.50	82'485.69
3181.04	Abschreibungen und Erlasse von Zinsforderungen auf Steuern NP	852.70		3'000.00		1'273.70	
3181.05	Abschreibungen und Erlasse von Zinsforderungen auf Steuern JP	11.60		1'000.00		3.35	
3401.00	Verzinsung Finanzverbindlichkeiten	8'910.00		13'700.00		9'129.25	
3499.01	Vergütungszinsen auf Liq. Mittel Finanzaufwand					4'792.30	
3499.10	Vergütungszinsen auf Steuern NP	16'727.30		33'000.00		22'561.70	
3499.11	Vergütungszins auf Grundsteuern	3'397.95		1'000.00		14'151.20	
3499.12	Vergütungszinsen auf Steuern JP	1'658.95		1'000.00		2'839.10	

Einzelkonten nach Funktionen	Rechnung 2022		Budget 2022		Rechnung 2021	
	Aufwand	Ertrag	Aufwand	Ertrag	Aufwand	Ertrag
3940.00 Interne Verrechnung von kalkulatorischen Zinsen und 4390.00 übriger Ertrag	6'409.08		5'500.00		5'764.90	
4401.01 Zinsen auf Forderungen (ohne Steuern)		38.70		5'600.00		12'166.57
4401.10 Zinsen auf ordentliche Steuern NP		17'937.12		300.00		1'291.20
4401.11 Zinsen auf Grundsteuern		242.85		25'000.00		20'735.64
4401.12 Zinsen auf ordentliche Steuern JP		552.20		4'000.00		163.80
4402.00 Zinsen auf Finanzanlagen		6'102.77		1'000.00		771.45
4940.00 Interne Verrechnung von kalk. Zinsen und Finanzaufwand		40'462.15		5'100.00		6'676.80
962 Emmissionskosten Nettoergebnis			2'800.00			
				2'800.00		
9620 Emmissionskosten			2'800.00			
3420.00 Kapitalbeschaffung- und Verwaltungskosten			2'800.00			
963 Liegenschaften des Finanzvermögens Nettoergebnis	132'263.19	1'644'027.54	252'400.00	652'900.00	344'080.03	627'211.40
	1'511'764.35		400'500.00		283'131.37	
9630 Liegenschaften des Finanzvermögens	72'129.59	472'113.44	78'200.00	458'300.00	86'317.83	445'054.35
3439.00 Büromaterial, Drucksachen, Publikationen, Fachliteratur		129.25	400.00		129.25	
3439.01 Sachversicherungen Liegenschaften FV		3'225.25	3'000.00		3'554.75	
3439.10 Ver- und Entsorgung					13'611.40	
3439.50 Planungs und Projektierungen Dritter Liegensch. FV		109.45	5'000.00		913.30	
3439.60 Honorare externe Berater, Gutachter, Fachexperten etc.		55.00	1'000.00		73.00	
3910.00 Interne Verrechnung Dienstleistungen		30'600.00	30'600.00		29'800.00	
3940.00 Interne Verrechnung von kalkulatorischen Zinsen und 4430.00 Pacht ZKB Bancomat Juventus Grundstück		38'010.64	38'200.00		38'236.13	
		360.00		400.00		360.00
4430.02 Baurechtszins		469'857.44		449'000.00		435'748.90
4430.03 Pachtzinsen		1'896.00		1'900.00		1'896.00
4480.00 Mietzinse von gemieteten Liegenschaften				7'000.00		7'049.45
9631 Liegenschaft Lettenacker 2	41'542.00	73'740.00	50'200.00	73'500.00	20'994.95	73'440.00
3430.00 Baulicher Unterhalt Grundstücke FV			1'000.00			
3430.40 Baulicher Unterhalt Gebäude FV		30'495.05	35'000.00		18'374.90	
3431.20 Anschaffung Mobilien		8'961.90	9'000.00		2'320.05	
3431.30 Unterhalt Mobilien		904.70	800.00			
3439.10 Ver- und Entsorgung		980.35	4'200.00			
3910.00 Interne Verrechnung Dienstleistungen		200.00	200.00		300.00	
4430.01 Pacht- und Mietzinsen Liegenschaften FV		70'637.00		70'700.00		70'637.00
4439.01 Rückerstattungen Nebenkosten		2'803.00		2'800.00		2'803.00
4439.10 Übrige Rückerstattungen Dritter		300.00				

Einzelkonten nach Funktionen		Rechnung 2022		Budget 2022		Rechnung 2021	
		Aufwand	Ertrag	Aufwand	Ertrag	Aufwand	Ertrag
9632	Liegenschaft Oberdorfstrasse 6	2'239.75	11'640.00	15'200.00	13'300.00	1'556.60	13'320.00
3430.40	Baulicher Unterhalt Gebäude FV	1'496.85		4'000.00		1'556.60	
3431.20	Anschaffung Mobilien			3'500.00			
3431.30	Unterhalt Mobilien			1'000.00			
3439.10	Ver- und Entsorgung	742.90		700.00			
3439.50	Planungs und Projektierungen Dritter Liegensch. FV			6'000.00			
4430.01	Pacht- und Mietzinsen Liegenschaften FV		11'640.00		13'300.00		13'320.00
9633	Liegenschaft Oberdorfstrasse 7	7'435.70	31'080.00	15'000.00	31'100.00	2'850.90	31'080.00
3430.00	Baulicher Unterhalt Grundstücke FV			1'500.00			
3430.40	Baulicher Unterhalt Gebäude FV	1'517.30		4'500.00		315.90	
3431.20	Anschaffung Mobilien	2'173.40		3'000.00			
3431.30	Unterhalt Mobilien			500.00			
3439.10	Ver- und Entsorgung	1'945.00		3'700.00			
3439.40	Dienstleistungen Dritter					35.00	
3910.00	Interne Verrechnung Dienstleistungen	1'800.00		1'800.00		2'500.00	
4430.01	Pacht- und Mietzinsen Liegenschaften FV		27'960.00		28'000.00		27'960.00
4439.01	Rückerstattungen Nebenkosten		3'120.00		3'100.00		3'120.00
9634	Liegenschaft Oberdorfstrasse 8/8a	8'916.15	73'611.50	23'800.00	76'700.00	13'443.15	54'337.05
3430.00	Baulicher Unterhalt Grundstücke FV			2'000.00			
3430.40	Baulicher Unterhalt Gebäude FV	4'382.25		10'400.00		11'453.25	
3431.00	Nicht baulicher Liegenschaftunterhalt durch Dritte					109.90	
3431.20	Anschaffung Mobilien			5'000.00			
3431.30	Unterhalt Mobilien			500.00			
3439.10	Ver- und Entsorgung	3'533.90		4'900.00			
3439.90	Übriger Liegenschasaufwand FV					480.00	
3910.00	Interne Verrechnung Dienstleistungen	1'000.00		1'000.00		1'400.00	
4430.01	Pacht- und Mietzinsen Liegenschaften FV		69'451.50		73'000.00		50'880.00
4439.01	Rückerstattungen Nebenkosten		4'160.00		3'700.00		3'120.00
4439.10	Übrige Rückerstattungen Dritter						337.05
9639	Gewinne und Verluste sowie Wertberichtigungen auf Liegenschaften des Finanzvermögens		981'842.60	70'000.00		218'916.60	9'980.00
3441.42	Wertberichtigungen Gebäude FV Oberdorfstrasse 8			70'000.00		47'556.60	
3441.43	Wertberichtigung Schacherweg 10, Unterdorf Kat. Nr. 2497 Bauland Baurecht BG Süd-Ost					171'360.00	
4411.00	Gewinne aus Verkäufen von Grundstücken FV		981'842.60				9'980.00
969	Finanzvermögen, Übriges Nettoergebnis	6'715.09	5'000.00			6'340.00	6'340.00
			1'715.09				
9690	Finanzvermögen, Übriges	6'715.09	5'000.00				6'340.00
3499.01	Vergütungszinsen auf Liq. Mittel Finanzaufwand	6'715.09					
4411.60	Gewinn aus Verkäufen von Mobilien FV		5'000.00				6'340.00

Einzelkonten nach Funktionen		Rechnung 2022		Budget 2022		Rechnung 2021	
		Aufwand	Ertrag	Aufwand	Ertrag	Aufwand	Ertrag
97	Rückverteilungen Nettoergebnis		2'469.15		1'600.00		916.95
		2'469.15		1'600.00		916.95	
971	Rückverteilungen aus CO2-Abgabe Nettoergebnis		2'469.15		1'600.00		916.95
		2'469.15		1'600.00		916.95	
9710	Rückverteilung aus CO2-Abgabe		2'469.15		1'600.00		916.95
4699.11	Rückverteilung CO2-Abgabe		2'469.15		1'600.00		916.95
99	Nicht aufgeteilte Posten Nettoergebnis	5'738'551.55	20'109.45	23'800.00	63'900.00	2'583'031.97	31'774.26
			5'718'442.10	40'100.00			2'551'257.71
995	Neutrale Aufwendungen und Erträge	20'109.45	20'109.45	23'800.00	23'800.00	31'774.26	31'774.26
9951	Zweckgebundene Zuwendungen	20'109.45	20'109.45	23'800.00	23'800.00	31'774.26	31'774.26
3502.00	Einlagen in Legate und Stiftungen des FK	2'381.95		2'300.00		17'121.76	
3612.00	Entschädigungen an andere Gemeinden und Zweckverbände	4'211.90		5'700.00		5'096.90	
3636.00	Beiträge an private Organisationen ohne Erwerbszweck	13'515.60		10'500.00		8'014.60	
3637.00	Beiträge an private Haushalte			5'300.00		1'541.00	
4390.00	übriger Ertrag						14'746.00
4502.00	Entnahme aus Legaten und Stiftungen des FK		17'727.50		21'500.00		14'652.50
4940.00	Interne Verrechnung von kalk. Zinsen und Finanzaufwand		2'381.95		2'300.00		2'375.76
999	Abschluss Nettoergebnis	5'718'442.10	5'718'442.10	40'100.00	40'100.00	2'551'257.71	2'551'257.71
9999	Abschluss	5'718'442.10			40'100.00	2'551'257.71	
9000.00	Ertragsüberschuss Erfolgsrechnung	5'718'442.10				2'551'257.71	
9001.00	Aufwandüberschuss Erfolgsrechnung				40'100.00		

Investitionsrechnung

Erläuterungen zu den Investitionsrechnungen

0

Allgemeine Verwaltung

Die Wohnungen an der Oberdorfstrasse 7/9 und an der Oberdorfstrasse 8 konnten im Herbst 2022 erfolgreich an das Fernwärmenetz angebunden werden. Die Kreditabrechnung ist noch ausstehend. Aufgrund eines Mieterwechsel musste eine Komplettsanierung an der Oberdorfstrasse 9 vorgenommen werden.

Konto		Rechnung 2022	Budget 2022	Differenz	
0291	Verwaltungsliegenschaften GH/Diverse				
5040.04	Umnutzung /Umbau (ehemaliges Schützenhaus) Geäbude	0	10'000	-10'000	Das Projekt für die künftige Nutzung des ehemaligen Schützenhauses wurde auf 2023 verschoben. Dies ist in Zusammenhang mit dem vorgängig zu erstellenden Konzept für eine Umnutzung altes Feuerwehrlokal alte Haldenstrasse 2.
0292	Verwaltungsliegenschaften Werkgebäude				
5040.03	Gesamtsanierung Werkhof/Sammelstelle	0	15'000	-15'000	Gesamtsanierung Werkhof/Sammelstelle für Anpassung an neue Anforderungen an Sammelstelle - Umsetzung ist für 2023 geplant.
0294	Verwaltungsliegenschaften Oberdorfstrasse 9				
5040.01	Sanierung Fassade Oberdorfstrasse 9	10'571	0	10'571	Letzte Rechnung innerhalb des genehmigten Gesamtkredites vom 2021 über CHF 89'0000 (GRB 8.06.20219). GRB 25.01.2022 - IR Kredit 2022 - Projekt kann erst 2023 abgeschlossen werden. Die Förderbeiträge Kanton ZH sind ausstehend. Der genehmigte Gesamtkredit kann eingehalten werden.
5040.03	Heizungersatz Oberdorfstrasse 9	35'654	90'000	-54'346	Ausserordentlicher Kredit für eine Komplettsanierung einer 1-Zimmerwohnung: GRB 7.12.2021 - Kredit IR 2021 CHF 50'000.- / Der genehmigte Gesamtkredit konnte eingehalten werden.
5040.04	Sanierung Wohnung 1.OG Mitte Oberdorfstrasse 9	47'200	0	47'200	

1

Öffentliche Ordnung und Sicherheit

Kurz und bündig

Es wurden keine Investitionen getätigt.

Konto		Rechnung 2022	Budget 2022	Differenz	
1620	Zivilschutz				
5520.00	Beteiligung am Sicherheitszweckverband Albis	1'808	0	1'808	Der Sicherheitszweckverband Albis hat per 01.01.2022 auf HRM2 umgestellt, die Investition wurde zur Beteiligung
6620.00	Rückzahlung von Investitionsbeiträge v.Sicherheitszweckverband Albis	-1'808	0	-1'808	Der Sicherheitszweckverband Albis hat per 01.01.2022 auf HRM2 umgestellt, Rückzahlung Investition wurde zur Beteiligung

2

Bildung

Kurz und bündig

Die energetische Saneirung des Schulhauses Beta wurde an der Gemeindeversammlung Oktober 2022 genehmigt. Die Umsetzung erfolgt 2023 / 2024, weshalb der budgetierte Kredit nicht im vollem Umfang benötigt wurde.

Konto		Rechnung 2022	Budget 2022	Differenz	
2120	Primarstufe				
5060.20	Beschaffung Mobilien iPads ab 5.Klasse 2022	0	27'000	-27'000	Umbuchung in die Erfolgsrechnung aufgrund der tieferen Anschaffungskosten (unter der Aktivierungsgrenze von CHF 25'000).
2170	Schulliegenschaften				
5040.56	Heizungersatz Schulhaus Güp	5'806	0	5'806	Projekt konnte 2022 abgeschlossen und abgerechnet werden GRB 25.10.2022. Der genehmigte Gesamtkredit wurde eingehalten werden. Verzögerung beim Projekt. Der Kredit konnte erst an der Gemeindeversammlung vom 6.10.2022 genehmigt werden, Die Umsetzung erfolgt 2022/2023.
5040.58	Gesamtsanierung Schulhaus Schachen Beta	25'126	200'000	-174'874	GRB 17.05.2022 Kreditgenehmigung, die Kreditabrechnung erfolgt im Januar 2023. Mit dem Energieförderbeitrag EKZ von CHF 4'800.-, welcher im 2023 eingeht, ergibt dies einen Nettoaufwand von CHF 74'856.20.
5040.60	Beleuchtung Schulhaus Schachen Beta	79'656	80'000	-344	
6310.56	Investitionsbeitrag von Kanton und Konk. Heizungersatz Schulhaus Güp	9'400	0	9'400	Der Kanton Zürich hat den Förderbeitrag für den Fernwärmeanschluss nach der Budgetphase gesprochen.

Konto Rechnung 2022 Budget 2022 Differenz

6**Verkehr****Kurz und bündig**

An der Gemeindeversammlung vom Oktober 2022 wurde der Kredit zur Sanierung der Haldenstrasse genehmigt. Die Umsetzung startet erst im Herbst 2023, weshalb der budgetierte Kredit kaum in Anspruch genommen wurde.

Konto Rechnung 2022 Budget 2022 Differenz

Konto	Rechnung 2022	Budget 2022	Differenz	
6150	Gemeindestrassen			
5010.31	Gesamtsanierung Haldenstr. (Rüchligstr. bis Weiher)	75'910	350'000	-274'090 Projektverschiebung um ein Jahr. Start der Ausführung erst im Herbst 2023 anstatt im Jahr 2022
5010.32	Gehrstrasse Deckbelag und Beleuchtung	0	20'000	-20'000 Verschiebung des Projekts aufgrund der Bauarbeiten im Kreuzungsbereich Gehrstrasse/Frohmoosstrasse
5010.33	Rainstr., vordere Sägestr., Deckbelag und Beleuchtung	30'476	30'000	476 Kosten konnten in geplanten Rahmen gehalten werden
5010.54	Sanierung Haldenrebenstrasse	30'207	0	30'207 Restzahlungen des Sanierungsprojekts
5010.57	Trottoir Frohmoosstrasse (Gehrstr. Bis Bachtalenstr.)	13'339	150'000	-136'661 Projektverschiebung aufgrund der Bauarbeiten im Kreuzungsbereich Gehrstrasse/Frohmoosstrasse
				Mehrkosten aufgrund von Anpassungen des Sunnemattwegs und der Strasse Langacker, die im Kontext mit der privaten Überbauung erstellt wurden.
5010.69	Baulicher Strassenwerterhalt 2022	250'207	200'000	50'207 wurden.
5010.72	Teilbereich 21m Züriweg Kat.Nr. 1797 und 1798 Erwerb	34'064	0	34'064 Landerwerb aus dem Landabtausch Kronenareal
5060.07	Ersatz Fahrzeug Mitsubishi	152	0	152 Fahrzeugbeschriftung erfolgte im Jahr 2022
5060.08	Ersatz Aufsitzmäher	27'723	30'000	-2'277 Der Rasenaktor John Deere X948 konnte unter Budget eingekauft werden
6010.00	Kat.-Nr. 2556 Dreispitz Kronenareal	-102'322	0	-102'322 Uebertrag Grundstücke von Verwaltungsvermögen an Finanzvermögen, Verkauf Kronenareal
6350.00	Investitionsbeiträge von Privaten Unternehmungen	-8'123	0	-8'123 Kostenbeteiligung der Wasserversorgung Hedingen an Belagsarbeiten

7**Umweltschutz und Raumordnung****Kurz und bündig**

Die Kanaluntersuchungen Kanalisation mussten erneut verschoben werden und starten frühestens 2023. Zudem führen Unklarheiten mit den kantonalen Stellen zu einer Projektverzögerung beim Ausbau Hofibach. Im Weiteren sind die Subventionszahlungen des Bundes für die Alllastensanierung Schiessanlage Moos vergütet.

Konto Rechnung 2022 Budget 2022 Differenz

Konto	Rechnung 2022	Budget 2022	Differenz	
7201	Abwasserbeseitigung [Gemeindebetrieb]			
5030.28	VGEP-Sonderbauwerke	15'458	50'000	-34'542 Untersuchungsmaßnahmen RRHB Hofibach konnten günstiger als vermutet umgesetzt werden.
5030.30	Werterhaltungssanierungen Kanalisation	0	120'000	-120'000 Aufgrund der Verschiebung der Kanaluntersuchungen werden Sanierungsmaßnahmen frühestens 2023 gestartet.
5030.31	Sanierung Haldenstrasse Kanalisation	33'978	0	33'978 Kreditbewilligung an GV vom 14.06.2022 (Projekt: Haldenstrasse)
5620.01	ARA: Sämtl. Projekte gem. Budget + FIPLA	257'572	328'000	-70'428 Der Anschlussbeitrag an die ARA Zwillingen ist tiefer ausgefallen, als dies budgetiert wurde.
6370.00	Kanalisationsanschlussgebühren mit MWST	-51'681	-20'000	-31'681 Es sind mehr Anschlussgebühren angefallen als budgetiert.
7301	Abfall (Gemeindebetrieb)			
5030.01	Neubau Unterflurcontainer 2023	8'083	0	8'083 Ausserordentlicher Kredit für einen Unterflurcontainer (UFC) an der Sunnemattstrasse-Kreuzrain.
7410	Gewässerverbauungen			
5020.07	Ausbau Hofibach (Gefahrenkarte)	21'155	500'000	-478'845 Projektblockade aufgrund Unstimmigkeiten mit kantonalen Stellen - Projektverschiebung
5020.08	RRHB Feldenmas (Gefahrenkarte)	0	30'000	-30'000 Projektverschiebung: Die Abklärung der Hydrologie hat mehr Zeit in Anspruch genommen als erwartet.
6300.00	Investitionsbeiträge vom Bund (Stockenbach)	-67'160	0	-67'160 Ausserordentliche nachträgliche Vergütung von Investitionsbeiträgen für Projekt aus dem Jahr 2009
7500	Arten- und Landschaftsschutz			
5030.02	Wissenbach Ökologische Aufwertung	111'470	0	111'470 Ausserordentlicher genehmigter Kredit für ein Pilotprojekt mit dem Kanton . Die Subvention von CHF 97'037.95 wird 2023 eingehen.
7710	Friedhof und Bestattung			
5030.01	Umbau Friedhof-Urnenwand und Gräberräumung	0	150'000	-150'000 Eine konzeptionelle Planung wurde vorgezogen, bevor der Projektstart erfolgt.
5040.01	Ersatz Lift Friedhof	48'442	80'000	-31'558 Die Arbeiten, insbesondere der neue Aufzug konnten gegenüber der Richtofferte günstiger in Auftrag gegeben werden, resp. ausgeführt werden.
6340.02	Ersatz Lift Friedhof 1/2 Anteil Investitionsbeitrag von öffentlichen Unternehmungen	-24'221	-40'000	15'779 Die Kosten fielen tiefer aus (Konto 7710.5040.01) dadurch ist die Kostenbeteiligung der Ref. Kirche Knonaueramt auch tiefer.
7790	Umweltschutz			
5030.29	Schiessplatz Moos Sanierung	1'348	0	1'348 Gebühr für Abschlussverfügung des Kantons
6340.01	Investitionsbeitrag vom Bund Sanierung Schiessplatz Moos	-115'612	0	-115'612 Verspätete Subventionszahlung des Bundes (Projektumsetzung erfolgte bereits 2020).
6310..00	Investitionsbeitrag vom Kanton Sanierung Schiessplatz Moos	-114'878	0	-114'878 Verspätete Subventionszahlung des Kantons (Projektumsetzung erfolgte bereits 2020).
7900	Raumordnung allgemein			
5290.00	Revision komm.Richt- und Nutzungsplanung	19'702	20'000	-298 Kosten für die Revision der BZO Bau- und Zonenordnung. Die Kosten liegen innerhalb des Kreditrahmens.

Konto Rechnung 2022 Budget 2022 Differenz

9

Finanzen und Steuern Kurz und bündig

Investitionsrechnung Finanzvermögen

Der Verkauf des Kronenareals (Teilstücke Gehweg / Strasse) bewirkt den Übertrag von Verwaltungsvermögen ins Finanzvermögen. Der realisierte Gewinn beträgt rund CHF 1 Mio.

Konto		Rechnung 2022	Budget 2022	Differenz	
9630	Liegenschaften des Finanzvermögens				
7040.01	Sanierung Heizung mit Fernwärme Oberdorfstrasse 8	65'183	70'000	-4'817	Projekt kann erst 2023 abgeschlossen werden. Die Förderbeiträge des Kantons sind ausstehend. Der genehmigte Gesamtkredit kann eingehalten werden.
7040.03	Sanierung Sichertiegel und Fensterläden Oberdorfstr. 7	76'379	0	76'379	GRB 8.06.2021 - Kredit IR 2021 CHF 141'000.-, Projekt kann erst 2023 abgeschlossen werden. Der genehmigte Gesamtkredit kann eingehalten werden.
7040.07	Sanierung Fassade Oberdorfstrasse 8	0	15'000	-15'000	Die Projektierung und Kostenermittlung musste nicht extern vergeben werden. Diese Arbeiten wurden intern durch den Bereich Liegenschaften/Immobilien ausgeführt.
7040.10	Sanierung Heizung mit Fernwärme Oberdorfstrasse 7	11'885	0	11'885	GRB 25.01.2022 - IR Kredit 2022 -. Projekt kann erst 2023 abgeschlossen werden. Förderbeiträge Kanton ZH sind ausstehend. Der genehmigte Gesamtkredit kann eingehalten werden.
7200.04	Erwerbs- und Verkaufsnebenkosten von Grundstücken	2'642	0	2'642	Notarkosten für den Verkauf des Kronenareals.
7500.04	Übertrag von Grundstücken aus dem VV Kronenareal Div. KST	102'322	0	102'322	Dies betrifft den Übertrag von Grundstücken von Verwaltungsvermögen ins Finanzvermögen, die mit dem Verkauf des Kronenareals zusammenhängen.
7700.04	Übertragung von realisierten Gewinnen aus Grundstück KST Div. Kronenareal	981'843	0	981'843	Übertrag von realisierten Gewinnen aus Grundstücken an die Erfolgsrechnung
8000.04	Verkauf Grundstück KST. Div. Kronenareal	-1'086'807	0	-1'086'807	Realisierter Gewinn aus dem Verkauf der Grundstücke im Kronenareal.
9690	Finanzvermögen				
7760	Übertragung von realisierten Gewinnen aus Mobilien in die Erfolgsrechnung	5'000	0	5'000	Übertrag von realisiertem Gewinn aus Mobilien (siehe Konto 7760.8060.01 und 02).
8060.01	Verkauf Trefferanzeige Scheiben 2021-2024	-3'000	0	-3'000	Der Verkauf von 2 Trefferanzeige-Scheiben an die Gemeinde Bonstetten wird mit pauschalem Unkostenbeitrag über die nächsten 4 Jahre verrechnet.
8060.02	Verkauf Fahrzeug Mitsubishi L200 4x4	-2'000	0	-2'000	Verkauf Fahrzeug Mitsubishi L200 4x4

Investitionsrechnung Verwaltungsvermögen

Hauptaufgabenbereiche (Funktionale Gliederung)	Rechnung 2022		Budget 2022		Rechnung 2021	
	Ausgaben	Einnahmen	Ausgaben	Einnahmen	Ausgaben	Einnahmen
0 Allgemeine Verwaltung	93'425.55	0.00	115'000.00	0.00	129'289	-
1 Öffentliche Ordnung und Sicherheit	1'808.00	1'808.00	0.00	0.00	2'411	975
2 Bildung	110'587.90	9'400.00	307'000.00	0.00	335'443	-
3 Kultur, Sport und Freizeit	0.00	0.00	0.00	0.00	8'252	-
4 Gesundheit	0.00	0.00	0.00	0.00	0	-
5 Soziale Sicherheit	0.00	0.00	0.00	0.00	0	-
6 Verkehr und Nachrichtenübermittlung	462'077.75	110'445.40	780'000.00	0.00	765'522	-
7 Umweltschutz und Raumordnung	517'207.80	373'551.75	1'278'000.00	60'000.00	99'767	135'611
8 Volkswirtschaft	0.00	0.00	0.00	0.00	0	-
Total Ausgaben / Einnahmen	1'185'107.00	495'205.15	2'480'000.00	60'000.00	1'340'684	136'586
Nettoinvestitionen / Einnahmenüberschuss		689'901.85		2'420'000.00	0	1'204'098
Total	1'185'107.00	1'185'107.00	2'480'000.00	2'480'000.00	1'340'684	1'340'684

Investitionsrechnung Verwaltungsvermögen

Einzelkonten nach Funktionen		Rechnung 2022		Budget 2022		Rechnung 2021	
		Ausgaben	Einnahmen	Ausgaben	Einnahmen	Ausgaben	Einnahmen
001	INVESTITIONSRECHNUNG	1'680'312.15	1'680'312.15	2'540'000.00	2'540'000.00	1'477'269.41	1'477'269.41
0	Allgemeine Verwaltung Nettoergebnis	93'425.55	93'425.55	115'000.00	115'000.00	129'288.95	129'288.95
02	Allgemeine Dienste Nettoergebnis	93'425.55	93'425.55	115'000.00	115'000.00	129'288.95	129'288.95
029	Verwaltungliegenschaften Nettoergebnis	93'425.55	93'425.55	115'000.00	115'000.00	129'288.95	129'288.95
0291	Verwaltungliegenschaften GH/Diverse			10'000.00			
5040.04	Umnutzung / Umbau (ehemaliges Schützenhaus) Gebäude Diverse			10'000.00			
0292	Verwaltungliegenschaften Werkgebäude			15'000.00		26'477.30	
5040.01	Werkgebäude, Waschraum Fahrzeuge					26'477.30	
5040.03	Gesamtsanierung Werkhof/Sammelstelle			15'000.00			
0294	Verwaltungliegenschaften Oberdorfstrasse 9	93'425.55		90'000.00		102'811.65	
5040.01	Sanierung Fassade Oberdorfstrasse 9	10'571.20				73'811.95	
5040.02	Sanierung Wohnung 1.OG rechts Oberdorfstrasse 9					28'999.70	
5040.03	Heizungersatz Oberdorfstrasse 9	35'654.25		90'000.00			
5040.04	Sanierung Wohnung 1.OG Mitte Oberdorfstrasse 9	47'200.10					
1	Öffentliche Ordnung und Sicherheit, Verteidigung Nettoergebnis	1'808.00	1'808.00			2'410.85	2'410.85
16	Verteidigung Nettoergebnis	1'808.00	1'808.00			2'410.85	2'410.85
162	Zivile Verteidigung Nettoergebnis	1'808.00	1'808.00			2'410.85	2'410.85

Einzelkonten nach Funktionen		Rechnung 2022		Budget 2022		Rechnung 2021	
		Ausgaben	Einnahmen	Ausgaben	Einnahmen	Ausgaben	Einnahmen
1620	Zivilschutz	1'808.00	1'808.00			2'410.85	
5520.00	Beteiligung am Sicherheitszweckverband Albis	1'808.00					
5620.00	Investitionsbeiträge an regionale Zivilschutzorganisation					2'410.85	
6620.00	Rückzahlung von Investitionsbeiträgen an Sicherheitszweckverband Albis		1'808.00				
2	Bildung	110'587.90	9'400.00	307'000.00		335'442.70	975.00
	Nettoergebnis		101'187.90		307'000.00		334'467.70
21	Obligatorische Schule	110'587.90	9'400.00	307'000.00		335'442.70	975.00
	Nettoergebnis		101'187.90		307'000.00		334'467.70
212	Primarstufe			27'000.00		31'125.35	
	Nettoergebnis				27'000.00		31'125.35
2120	Primarstufe			27'000.00		31'125.35	
5060.19	Beschaffung Mobilien iPads ab 5.Klasse 2021					31'125.35	
5060.20	Beschaffung Mobilien iPads ab 5.Klasse 2022			27'000.00			
213	Oberstufe					25'534.10	
	Nettoergebnis						25'534.10
2130	Sekundarstufe I					25'534.10	
5060.21	Mobilien Oberstufe Fachraum Natur und Technik Trakt Schulhaus Güpff					25'534.10	
217	Schulliegenschaften	110'587.90	9'400.00	280'000.00		278'783.25	975.00
	Nettoergebnis		101'187.90		280'000.00		277'808.25
2170	Schulliegenschaften	110'587.90	9'400.00	280'000.00		278'783.25	975.00
5040.55	Sanierung Fachraum Natur und Technik Oberstufe, Schulhaus Güpff					126'066.75	
5040.56	Heizungersersatz Schulhaus Güpff	5'805.90				152'716.50	
5040.58	Gesamtsanierung Schulhaus Schachen Beta	25'125.80		200'000.00			
5040.60	Beleuchtung Schulhaus Schachen Beta	79'656.20		80'000.00			
	Investitionsbeitrag von Kantonen und Konk. Heizungersersatz Schulhaus						
6310.56	Güpff		9'400.00				
	Investitionsbeitrag von öffentlichen Unternehmen, EKZ Stromeffizient-						
6340.06	Projekt						975.00

Einzelkonten nach Funktionen		Rechnung 2022		Budget 2022		Rechnung 2021	
		Ausgaben	Einnahmen	Ausgaben	Einnahmen	Ausgaben	Einnahmen
3	Kultur, Sport und Freizeit					8'252.00	
	Nettoergebnis						8'252.00
34	Sport und Freizeit					8'252.00	
	Nettoergebnis						8'252.00
341	Sport					8'252.00	
	Nettoergebnis						8'252.00
3410	Sport					8'252.00	
5040.56	Kiosk-Gebäude Weiher Sanierung					8'252.00	
6	Verkehr	462'077.75	110'445.40	780'000.00		765'522.05	
	Nettoergebnis		351'632.35		780'000.00		765'522.05
61	Strassenverkehr	462'077.75	110'445.40	780'000.00		765'522.05	
	Nettoergebnis		351'632.35		780'000.00		765'522.05
615	Gemeindestrassen	462'077.75	110'445.40	780'000.00		765'522.05	
	Nettoergebnis		351'632.35		780'000.00		765'522.05
6150	Gemeindestrassen	462'077.75	110'445.40	780'000.00		765'522.05	
5010.31	Gesamtsanierung Haldenstr. (Rüchligstr. bis Weiher)	75'910.25		350'000.00			
5010.32	Gehrstrasse Deckbelag und Beleuchtung			20'000.00			
5010.33	Rainstr., vordere Sägestr., Deckbelag und Beleuchtung	30'475.75		30'000.00			
5010.54	Sanierung Haldenrebenstrasse	30'207.05				542'895.15	
5010.57	Trottoir Frohmoosstrasse (Gehrstr. bis Bachtalenstr.)	13'338.80		150'000.00			
5010.68	Baulicher Strassenwerterhalt 2021					162'176.90	
5010.69	Baulicher Strassenwerterhalt 2022	250'207.30		200'000.00			
5010.72	Teilbereich 21m Züriweg Kat. Nr. 1797 und 1798 Erwerb	34'064.10					
5060.07	Ersatz Fahrzeug Mitsubishi	151.85				60'450.00	
5060.08	Ersatz Aufsitzmäher	27'722.65		30'000.00			
6010.00	Kat.-Nr. 2556 "Dreispez" Kronenareal		102'322.00				
6350.00	Investitionsbeiträge von privaten Unternehmen		8'123.40				

Einzelkonten nach Funktionen		Rechnung 2022		Budget 2022		Rechnung 2021	
		Ausgaben	Einnahmen	Ausgaben	Einnahmen	Ausgaben	Einnahmen
7	Umweltschutz und Raumordnung	517'207.80	373'551.75	1'278'000.00	60'000.00	99'767.15	135'610.71
	Nettoergebnis		143'656.05		1'218'000.00	35'843.56	
72	Abwasserentsorgung	307'007.75	51'680.60	498'000.00	20'000.00	64'335.75	135'610.71
	Nettoergebnis		255'327.15		478'000.00	71'274.96	
720	Abwasserentsorgung	307'007.75	51'680.60	498'000.00	20'000.00	64'335.75	135'610.71
	Nettoergebnis		255'327.15		478'000.00	71'274.96	
7201	Abwasserentsorgung (Gemeindebetrieb)	307'007.75	51'680.60	498'000.00	20'000.00	64'335.75	135'610.71
5030.28	VGEP-Sonderbauwerke	15'457.55		50'000.00			
5030.30	Werterhaltungssanierungen Kanalisation			120'000.00			
5030.31	Sanierung Haldenstrasse Kanalisation	33'978.40					
5620.01	ARA: Sämtl. Projekte gem. Budget + FIPLA	257'571.80		328'000.00		64'335.75	
6370.00	Kanalisationsanschlussgebühren mit MWST		51'680.60		20'000.00		135'610.71
73	Abfall	8'082.60					
	Nettoergebnis		8'082.60				
730	Abfall	8'082.60					
	Nettoergebnis		8'082.60				
7301	Abfall (Gemeindebetrieb)	8'082.60					
5030.01	Neubau Unterflurcontainer 2023	8'082.60					
74	Verbauungen	21'155.00	67'160.00	530'000.00		12'514.65	
	Nettoergebnis	46'005.00			530'000.00		12'514.65
741	Gewässerverbauungen	21'155.00	67'160.00	530'000.00		12'514.65	
	Nettoergebnis	46'005.00			530'000.00		12'514.65
7410	Gewässerverbauungen	21'155.00	67'160.00	530'000.00		12'514.65	
5020.07	Ausbau Hofibach (Gefahrenkarte)	21'155.00		500'000.00		12'514.65	
5020.08	RRHB Feldenmas (Gefahrenkarte)			30'000.00			
6300.00	Investitionsbeiträge vom Bund Stockenbach		67'160.00				

Einzelkonten nach Funktionen		Rechnung 2022		Budget 2022		Rechnung 2021	
		Ausgaben	Einnahmen	Ausgaben	Einnahmen	Ausgaben	Einnahmen
75	Arten- und Landschaftsschutz Nettoergebnis	111'470.05	111'470.05				
750	Arten- und Landschaftsschutz Nettoergebnis	111'470.05	111'470.05				
7500	Arten- und Landschaftsschutz	111'470.05					
5030.02	Wissenbach Ökologische Aufwertung	111'470.05					
77	Übriger Umweltschutz Nettoergebnis	49'790.40	254'711.15	230'000.00	40'000.00	375.85	
		204'920.75			190'000.00		375.85
771	Friedhof und Bestattung Nettoergebnis	48'442.30	24'221.15	230'000.00	40'000.00		
			24'221.15		190'000.00		
7710	Friedhof und Bestattung allgemein	48'442.30	24'221.15	230'000.00	40'000.00		
5030.01	Umbau Friedhof-Urnenwand und Gräberräumung			150'000.00			
5040.01	Ersatz Lift Friedhof	48'442.30		80'000.00			
	Ersatz Lift Friedhof 1/2 Anteil Investitionsbeitrag von öffentlichen						
6340.02	Unternehmungen		24'221.15		40'000.00		
779	Umweltschutz Nettoergebnis	1'348.10	230'490.00			375.85	
		229'141.90					375.85
7790	Umweltschutz	1'348.10	230'490.00			375.85	
5030.29	Schiessplatz Moos Sanierung	1'348.10				375.85	
6300.01	Investitionsbeiträge vom Bund Schiessanlage Moos für Vasa Abgeltung		115'612.00				
6310.00	Investitionsbeiträge von Kanton und Konkordaten, Schiessanlage Moos		114'878.00				

Einzelkonten nach Funktionen		Rechnung 2022		Budget 2022		Rechnung 2021	
		Ausgaben	Einnahmen	Ausgaben	Einnahmen	Ausgaben	Einnahmen
79	Raumordnung Nettoergebnis	19'702.00	19'702.00	20'000.00	20'000.00	22'540.90	22'540.90
790	Raumordnung Nettoergebnis	19'702.00	19'702.00	20'000.00	20'000.00	22'540.90	22'540.90
7900	Raumordnung allgemein	19'702.00		20'000.00		22'540.90	
5290.00	Revision komm.Richt- und Nutzungsplanung	19'702.00		20'000.00		22'540.90	
9	Finanzen und Steuern Nettoergebnis	495'205.15	1'185'107.00	60'000.00	2'480'000.00	136'585.71	1'340'683.70
		689'901.85		2'420'000.00		1'204'097.99	
99	Nicht aufgeteilte Posten Nettoergebnis	495'205.15	1'185'107.00	60'000.00	2'480'000.00	136'585.71	1'340'683.70
		689'901.85		2'420'000.00		1'204'097.99	
999	Abschluss Nettoergebnis	495'205.15	1'185'107.00	60'000.00	2'480'000.00	136'585.71	1'340'683.70
		689'901.85		2'420'000.00		1'204'097.99	
9999	Abschluss	495'205.15	1'185'107.00	60'000.00	2'480'000.00	136'585.71	1'340'683.70
5900.01	Passivierte Einnahmen	495'205.15		60'000.00		136'585.71	
6900.01	Aktiviert Ausgaben		1'185'107.00		2'480'000.00		1'340'683.70

Investitionsrechnung Finanzvermögen

Hauptaufgabenbereiche (Funktionale Gliederung)	Rechnung 2022		Ausgaben	Budget 2022 Einnahmen	Rechnung 2021	
	Ausgaben	Einnahmen			Ausgaben	Einnahmen
9630 Liegenschaften des Finanzvermögen	1'240'253.15	1'086'807.00	85'000.00	0.00	138'699.70	9'980.00
9690 Mobilien und übrige Sachanlagen des Finanzvermögens	5'000.00	5'000.00	0.00	0.00	6'340.00	6'340.00
Total Ausgaben / Einnahmen	1'245'253.15	1'091'807.00	85'000.00	0.00	145'039.70	16'320.00
Nettoinvestitionen / Einnahmenüberschuss		153'446.15		85'000.00		128'719.70
Total	1'245'253.15	1'245'253.15	85'000.00	85'000.00	145'039.70	145'039.70

Investitionsrechnung Finanzvermögen

Einzelkonten nach Funktionen		Rechnung 2022		Budget 2022		Rechnung 2021	
		Ausgaben	Einnahmen	Ausgaben	Einnahmen	Ausgaben	Einnahmen
9	Finanzen und Steuern	2'337'060.15	2'337'060.15	85'000.00	85'000.00	161'359.70	161'359.70
96	Vermögens- und Schuldenverwaltung	1'245'253.15	1'091'807.00	85'000.00	0.00	145'039.70	16'320.00
	Nettoergebnis		153'446.15	0.00	85'000.00	0.00	128'719.70
963	Liegenschaften des Finanzvermögens	1'240'253.15	1'086'807.00	85'000.00	0.00	138'699.70	9'980.00
	Nettoergebnis		153'446.15	0.00	85'000.00	0.00	128'719.70
9630	Liegenschaften des Finanzvermögens	1'240'253.15	1'086'807.00	85'000.00	0.00	138'699.70	9'980.00
7040.01	Sanierung Heizung mit Fernwärme Oberdorfstr. 8	65'182.90	0.00	70'000.00	0.00	0.00	0.00
7040.03	Sanierung Sichertriegel und Fensterläden Oberdorfstr. 7	76'378.55	0.00	0.00	0.00	32'363.10	0.00
7040.04	Gesamtsanierung 31/2 Zimmerw. Dachgeschoss Oberdorfstr. 8		0.00	0.00	0.00	96'356.60	0.00
7040.07	Sanierung Fassade Oberdorfstrasse 8		0.00	15'000.00	0.00	0.00	0.00
7040.10	Sanierung Heizung mit Fernwärme Oberdorfstr. 7	11'884.70	0.00	0.00	0.00	0.00	0.00
7200.04	Kronenareal	2'642.40	0.00	0.00	0.00	0.00	0.00
7500.04	Übertragung von Grundstücken aus dem VV Kronenareal Div.KST	102'322.00	0.00	0.00	0.00	0.00	0.00
	Übertragung von realisierten Gewinnen aus Grundstück KST. 2591 Verkauf		0.00	0.00	0.00	1'480.00	0.00
7700.02	Wasserversorgung		0.00	0.00	0.00	1'480.00	0.00
	Übertragung von realisierten Gewinnen aus Grundstück KST: 2101 Teilverkauf		0.00	0.00	0.00	8'500.00	0.00
7700.03	Frohmoosstrasse		0.00	0.00	0.00	8'500.00	0.00
7700.04	Übertragung von realisierten Gewinnen aus Grundstück KST: Div. Kronenareal	981'842.60	0.00	0.00	0.00	0.00	0.00
8000.00	Verkauf Grundstück KST. 2591		0.00	0.00	0.00	0.00	1'480.00
8000.01	Verkauf Grundstück KST. 2101 Teilverkauf 17m2		0.00	0.00	0.00	0.00	8'500.00
8000.04	Verkauf Grundstück KST Div. Kronenareal		1'086'807.00	0.00	0.00	0.00	0.00

Einzelkonten nach Funktionen		Rechnung 2022		Budget 2022		Rechnung 2021	
		Ausgaben	Einnahmen	Ausgaben	Einnahmen	Ausgaben	Einnahmen
969	Finanzvermögen	5'000.00	5'000.00	0.00	0.00	6'340.00	6'340.00
9690	Finanzvermögen	5'000.00	5'000.00	0.00	0.00	6'340.00	6'340.00
7760.00	Übertragung von realisierten Gewinnen aus Mobilien in die Erfolgsrechnung	5'000.00	0.00	0.00	0.00	6'340.00	0.00
8060.00	Verkauf von Mobilien EDV Schule		0.00	0.00	0.00	0.00	3'340.00
8060.01	Verkauf Trefferanzeige Scheiben 2021-2024		3'000.00	0.00	0.00	0.00	3'000.00
8060.02	Verkauf Fahrzeug Misubishi L200 4x4		2'000.00	0.00	0.00	0.00	0.00
99	Nicht aufgeteilte Posten	1'091'807.00	1'245'253.15	0.00	85'000.00	16'320.00	145'039.70
	Nettoergebnis	153'446.15	0.00	85'000.00	0.00	128'719.70	0.00
999	Abschluss	1'091'807.00	1'245'253.15	0.00	85'000.00	16'320.00	145'039.70
	Nettoergebnis	153'446.15	0.00	85'000.00	0.00	128'719.70	0.00
9999	Abschluss	1'091'807.00	1'245'253.15	0.00	85'000.00	16'320.00	145'039.70
7990.00	Abgang Sachanlagen FV	1'091'807.00	0.00	0.00	0.00	16'320.00	0.00
8990.00	Zugang Sachanlagen FV		1'245'253.15	0.00	85'000.00	0.00	145'039.70

Bilanz		01.01.2022	31.12.2022
1	Aktiven	53'073'127.78	56'640'880.99
10	Finanzvermögen	30'738'484.51	34'921'781.33
100	Flüssige Mittel u. kurzfrist. Geldanlagen	12'986'342.35	7'911'178.78
1000	Kasse	2'287.05	5'733.00
1000.00	Hauptkasse	1'400.05	2'846.00
1000.01	Hauptkasse Bibliothek	887.00	887.00
1000.02	Hauptkasse Werkhof	0.00	2'000.00
1000.21	Vorschuss Abfallsammelstelle	0.00	0.00
1001	Post	6'608'043.74	6'386'615.78
1001.00	Postfinance 80-7233-8	6'608'043.74	6'386'615.78
1001.09	Postfinance Ausgleich Geld in Transit	0.00	0.00
1002	Bank	6'375'969.50	1'517'433.98
1002.00	Bankkontokorrent ZKB 292.006	4'896'035.60	37'565.68
1002.01	Raiffeisenbank Kontokorrent CH5180808006293307388	999'933.90	999'868.30
1002.10	Raiffeisenbank Sparkonto 31 CH1980808007240427701	480'000.00	480'000.00
1004	Debit- und Kreditkarten	42.06	1'396.02
1004.00	EC und Kreditkarten Verkäufe	42.06	1'396.02
101	Forderungen	1'720'786.81	2'410'760.83
1010	Ford. aus Lieferungen u. Leistungen ggü. Dritten	236'153.50	479'353.35
1010.00	Forderungen Sammelkonto	57'444.65	17'108.00
1010.01	Forderungen (manuelle Sollstellung)	170'236.55	260'554.40
1010.02	Forderungen Kunden Dritter über SVA Zürich ZL	7'652.00	199'648.45
1010.11	Forderungen Betriebskosten (Restanzen)	820.30	2'042.50

Bilanz

		01.01.2022	31.12.2022
1011	Kontokorrente mit Dritten	75'395.11	32'803.36
1011.10	Kontokorrent IKA Soziodienst Bezirk A. WSH	0.00	0.00
1011.13	Kontokorrent Sicherheitszweckverband Albis	7'150.00	1'358.25
1011.20	Kontokorrent mit SVA Zürich ZL	27'286.55	22'583.80
1011.21	Kontokorrent Schulzweckverband Affoltern	6'854.61	8'861.31
1011.22	Kontokorrent Kläranlage Zwillikon	34'103.95	0.00
1012	Steuerforderungen	851'887.21	1'219'912.61
1012.00	Forderungen allgemeine Gemeindesteuern Restanzen	701'887.21	1'219'912.61
1012.01	Forderungen aus Steuerauscheidungen	150'000.00	0.00
1012.11	Forderungen Hundesteuern	0.00	0.00
1013	Anzahlungen an Dritte	220.25	5'241.30
1013.00	Vorauszahlungen an Dritte	220.25	5'241.30
1014	Transferforderungen	398'024.99	541'695.75
1014.30	Guthaben aus Beiträgen von Gemeinwesen und Dritten	398'024.99	541'695.75
1015	Interne Kontokorrente	31'827.65	19'771.70
1015.53	Vorschuss Sozialdienst WSH Bezirk Affoltern	31'827.65	19'771.70
1019	Übrige Forderungen	127'278.10	111'982.76
10191	Guthaben bei Sozial- und Personalversicherungen	32.00	0.00
1019.10	Guthaben bei Sozialversicherungsanstalt	32.00	0.00
10192	MWST-Vorsteuerguthaben	0.00	0.00
1019.24	MWST-Vorsteuerguthaben ER Abfallwirtschaft	0.00	0.00
10199	Übrige Forderungen	127'246.10	111'982.76
1019.90	Guthaben Frankiermaschinen	1'202.70	1'445.25
1019.91	Forderungen Baudepositen	64'727.70	77'655.96
1019.92	Forderungen Vorschüsse Kanalisationsanschluss	32'881.55	32'881.55
1019.93	Forderungen aus Steuerguthaben Ablieferungen	28'434.15	0.00

Bilanz		01.01.2022	31.12.2022
102	Kurzfristige Finanzanlagen	0.00	6'050'000.00
1020	Kurzfristige Darlehen	0.00	1'050'000.00
1020.01	IKA KESB Bezirk Affoltern, kurzfr. Darlehen 01.09.2022-01.09.2023	0.00	800'000.00
1020.02	Darlehen an Verein Spitex Knonaueramt	0.00	250'000.00
1023	Festgelder	0.00	5'000'000.00
1023.00	Festgeldanlage ZKB 21.12.2022 bis 21.04.2023, 3.Mio.	0.00	3'000'000.00
1023.01	Festgeldanlage ZKB 21.12.2022 bis 21.11.2023, 2.Mio.	0.00	2'000'000.00
104	Aktive Rechnungsabgrenzungen	565'698.95	1'180'739.17
1040	Personalaufwand	10'437.70	0.00
1040.00	RA Personalaufwand	10'437.70	0.00
1041	Sach- und übriger Betriebsaufwand	42'584.25	55'707.60
1041.00	RA Sach- und übr. Betriebsaufwand	42'584.25	55'707.60
1043	Transfers der Erfolgsrechnung	509'705.00	1'118'801.00
1043.00	Aktive RA Transfers der Erfolgsrechnung	1'917.00	26'801.00
1043.20	Aktive RA Finanz- und Lastenausgleich (kurzfristig)	507'788.00	0.00
1043.21	Aktive RA Finanz- und Lastenausgleich (langfristig)	0.00	1'092'000.00
1044	Finanzaufwand / Finanzertrag	1'755.00	2'196.40
1044.00	RA Finanzaufwand / Finanzertrag	1'755.00	2'196.40
1045	Übriger betrieblicher Ertrag	1'217.00	4'034.17
1045.00	RA übriger betrieblicher Ertrag	1'217.00	4'034.17
107	Langfristige Finanzanlagen	261'400.00	2'011'400.00
1070	Aktien und Anteilscheine	11'400.00	11'400.00
1070.20	Anteilscheine an Holzcorporation Hedingen	11'400.00	11'400.00
1071	Langfristige Darlehen	250'000.00	2'000'000.00
1071.00	Darlehen an Verein Spitex Knonaueramt	250'000.00	0.00
1071.01	Darlehen an Sekundarschule Bonstetten 31.05.2022-31.05.2024	0.00	2'000'000.00

Bilanz		01.01.2022	31.12.2022
108	Sach- und immaterielle Anlagen FV	15'204'256.40	15'357'702.55
1080	Grundstücke FV	10'980'993.30	10'980'993.30
1080.00	Grundstücke FV	2'878'593.30	2'878'593.30
1080.10	Grundstücke FV mit Baurechten	8'102'400.00	8'102'400.00
1084	Gebäude FV	4'190'900.00	4'190'900.00
1084.00	Gebäude FV	4'190'900.00	4'190'900.00
1086	Mobilien FV	0.00	0.00
1086.00	Mobilien FV	0.00	0.00
1087	Anlagen im Bau FV	32'363.10	185'809.25
1087.00	Anlagen im Bau FV	32'363.10	185'809.25
14	Verwaltungsvermögen	22'334'643.27	21'719'099.66
140	Sachanlagen VV	18'240'682.05	17'451'910.10
1400	Grundstücke VV unüberbaut	713'714.20	713'714.20
14000	Allgemeiner Haushalt	713'714.20	713'714.20
1400.00	Grundstücke allgemeiner Haushalt	713'714.20	713'714.20
1401	Strassen und Verkehrswege	4'059'763.00	4'011'391.00
14010	Allgemeiner Haushalt	4'059'763.00	4'011'391.00
1401.00	Strassen / Verkehrswege allgemeiner Haushalt	7'478'320.51	7'648'372.21
1401.09	WB Strassen / Verkehrswege allgemeiner Haushalt	-3'418'557.51	-3'636'981.21
1402	Wasserbau	307'295.00	232'157.00
14020	Allgemeiner Haushalt	307'295.00	232'157.00
1402.00	Wasserbau allgemeiner Haushalt	487'924.40	420'764.40
1402.09	WB Wasserbau allgemeiner Haushalt	-180'629.40	-188'607.40

Bilanz		01.01.2022	31.12.2022
1403	Übrige Tiefbauten	691'301.00	522'309.00
14030	Allgemeiner Haushalt	842'319.00	668'021.00
1403.00	Tiefbauten allgemeiner Haushalt	1'819'580.25	1'672'565.15
1403.09	WB Tiefbauten allgemeiner Haushalt	-977'261.25	-1'004'544.15
14032	Abwasserbeseitigung	-151'018.00	-145'712.00
1403.20	Tiefbauten Eigenwirtschaftsbetriebe Abwasserb.	-941'132.54	-977'355.59
1403.29	WB Tiefbauten Eigenwirtschaftsb. Abwasserb.	790'114.54	831'643.59
1404	Hochbauten	11'944'253.00	11'220'357.00
14040	Allgemeiner Haushalt	11'944'253.00	11'220'357.00
1404.00	Hochbauten allgemeiner Haushalt	29'125'761.80	29'106'718.95
1404.09	WB Hochbauten allgemeiner Haushalt	-17'181'508.80	-17'886'361.95
1406	Mobilien VV	379'973.00	353'307.00
14060	Allgemeiner Haushalt	379'973.00	353'307.00
1406.00	Mobilien allgemeiner Haushalt	2'133'497.39	2'118'371.89
1406.09	WB Mobilien allgemeiner Haushalt	-1'753'524.39	-1'765'064.89
14063	Abfallwirtschaft	0.00	0.00
1406.30	Mobilien Eigenwirtschaftsbetriebe	31'431.90	31'431.90
1406.39	WB Mobilien Eigenwirtschaftsbetriebe	-31'431.90	-31'431.90
1407	Anlagen im Bau VV	144'382.85	398'674.90
14070	Allgemeiner Haushalt	144'382.85	356'613.90
1407.01	Anlagen im Bau, Strassen/Verkehrswege	22'921.60	142'646.40
1407.02	Anlagen im Bau Gewässerverbauten	47'649.30	68'804.30
1407.04	Anlagen im Bau, Hochbauten allg. Haushalt	73'811.95	145'163.20
14072	Abwasserentsorgung	0.00	33'978.40
1407.21	Anlagen im Bau, Abwasserentsorgung	0.00	33'978.40

Bilanz		01.01.2022	31.12.2022
14073	Abfall	0.00	8'082.60
1407.31	Anlagen im Bau, Abfallentsorgung	0.00	8'082.60
1409	Übrige Sachanlagen	0.00	0.00
14090	Allgemeiner Haushalt	0.00	0.00
1409.00	Uebrige Sachanlagen allgemeiner Haushalt	4'644.60	0.00
1409.09	WB Uebrige Sachanlagen allgemeiner Haushalt	-4'644.60	0.00
142	Immaterielle Anlagen	199'445.00	176'659.00
1429	Übrige immaterielle Anlagen	199'445.00	176'659.00
14290	Allgemeiner Haushalt	199'445.00	176'659.00
1429.00	Übrige immaterielle Anlagen allgemeiner Haushalt	760'974.25	780'676.25
1429.09	WB übrige immaterielle Anlage allg. Haushalt	-561'529.25	-604'017.25
14292	Abwasserbeseitigung	0.00	0.00
1429.20	Übrige immaterielle Anlagen Eigenwirtschaftsbetriebe	151'936.05	151'936.05
1429.29	WB Übrige imm. Anlagen Eigenwirtschaftsbetriebe	-151'936.05	-151'936.05
145	Beteiligungen, Grundkapitalien	2'880'656.22	2'896'257.56
1452	Beteiligungen an Gde. u. Gde.Verbänden	10'541.21	12'349.21
14520	Allgemeiner Haushalt	10'541.21	12'349.21
1452.00	Beteiligungen an Gemeinden und Zweckv. allgemeiner Haushalt	10'541.21	12'349.21
1454	Beteilig.an öffentl.Unternehmungen	2'870'115.01	2'883'908.35
14540	Allgemeiner Haushalt	2'870'115.01	2'883'908.35
1454.00	Beteiligungen an öffentlichen Untern. allg. Haushalt	2'883'908.35	2'883'908.35
1454.09	WB Beteiligungen an öffentlichen Untern. allg. Haus.	-13'793.34	0.00

Bilanz		01.01.2022	31.12.2022
146	Investitionsbeiträge	1'013'860.00	1'194'273.00
1462	Invbeitr.an Gemeinden u.Gde.verbände	982'412.00	1'169'115.00
14620	Allgemeiner Haushalt	1'808.00	0.00
1462.00	Investitionsbeiträge an Gemeinden und Zweckverbände allgemeiner Haushalt	2'410.85	0.00
1462.09	WB Investitionsbeiträge an Gemeinden und Zweckverbände allgemeiner Haushalt	-602.85	0.00
14622	Abwasserbeseitigung	980'604.00	1'169'115.00
1462.20	Investitionsbeiträge an Gemeinden und Zweckv. Eigenwirtschaftsb.	2'015'262.85	2'272'834.65
1462.29	WB Investitionsbeiträge an Gemeinden und Zweckv. Eigenwirtschaftsbetr.	-1'034'658.85	-1'103'719.65
1464	Inv.beitr.an öffentl.Unternehmungen	0.00	0.00
14640	Allgemeiner Haushalt	0.00	0.00
1464.00	Investitionsbeiträge an öffentliche Unternehm. allgem. Haushalt	23'864.30	23'864.30
1464.09	WB Investitionsbeiträge an öffentliche Unternehm. allgem. Haushalt	-23'864.30	-23'864.30
1465	Invbeiträge an priv.Unternehmungen	31'448.00	25'158.00
14650	Allgemeiner Haushalt	31'448.00	25'158.00
1465.00	Investitionsbeiträge an private Unternehmungen allg. Haushalt	125'000.00	125'000.00
1465.09	WB Investitionsbeiträge an private Unternehmungen allg. Haushalt	-93'552.00	-99'842.00
1466	Invbeitr.an priv.Org.o.Erwerbszweck	0.00	0.00
14660	Allgemeiner Haushalt	0.00	0.00
1466.00	Invest.b. an p. Org. o. Erw. allg. H.	289'300.00	289'300.00
1466.09	WB Invest.b.an p. Org. o Erw. allg. H.	-289'300.00	-289'300.00

Bilanz		01.01.2022	31.12.2022
2	Passiven	53'073'127.78	56'640'880.99
20	Fremdkapital	9'956'172.55	7'777'864.14
200	Laufende Verbindlichkeiten	8'068'836.75	5'639'944.08
2000	Lauf. Verb. a. Liefer. u. Leist. v. Dritten	2'899'780.04	2'816'859.85
20000	Kreditoren	2'899'770.84	2'813'893.85
2000.00	Kreditoren Sammelkonto	1'606'978.00	1'695'604.25
2000.01	Kreditoren übrige (manuell)	2'323.00	29'960.60
2000.03	Kreditoren Ablieferung Steuern	1'290'469.84	1'088'329.00
2000.08	Kreditoren Abklärungskonto	0.00	0.00
20001	Kreditoren Sozial- und Personalversicherungen	9.20	2'966.00
2000.10	Sozialversicherungen (AHV/ALV/FAK)	0.00	2'966.00
2000.11	Personalführsorgeeinrichtungen	0.00	0.00
2000.12	Kranken- und Unfallversicherungen	0.00	0.00
2000.13	Quellensteuer	9.20	0.00
2001	Kontokorrente mit Dritten	38'376.95	90'037.65
20010	Kontokorrente mit Kanton und anderen Gemeinden	0.00	0.00
2001.02	Kontokorrent SVA Zürich ZL	0.00	0.00
20012	Kontokorrente mit anderen Dritten	38'376.95	90'037.65
2001.21	IKA Sozialdienst Bezirk Affoltern	38'376.95	90'037.65
2002	Steuern	476'985.20	756'392.40
20020	Verpflichtungen aus allg. Gemeindesteuern	470'233.34	753'578.75
2002.00	Verpflichtungen aus allgemeinen Gemeindesteuern	470'233.34	753'578.75
20022	Steuerschulden MWST	6'751.86	2'813.65
2002.22	MWST Umsatzsteuer Abwasser	0.00	0.00
2002.24	MWST Umsatzsteuer Abfall	0.00	0.00
2002.25	MWST Abrechnungen Ablieferung Eidg. St. MWST	6'751.86	2'813.65

Bilanz		01.01.2022	31.12.2022
2004	Transfer-Verbindlichkeiten	8'581.55	78'635.00
2004.10	Transferverbindlichkeiten Anteil Asyl gegenüber IKA Sozialdienst	8'581.55	78'635.00
2005	Interne Kontokorrente	22'320.00	2'780.50
20050	Kontokorrente m.z.konsolidierenden Einheiten	0.00	0.00
2005.10	Abrechnungskonto Steuern aktuelles Rechnungsjahr	0.00	0.00
2005.11	Abrechnungskonto Steuern frühere Jahre	0.00	0.00
2005.12	Ablieferungen Steuern Rechnungsjahr	0.00	0.00
2005.13	Ablieferungen Steuern frühere Jahren	0.00	0.00
20052	Abrechnungskonto übrige Steuern	21'517.00	314.50
2005.20	Abrechnungskonto Quellensteuer I	0.00	0.00
2005.21	Abrechnungskonto Quellensteuern II	21'517.00	0.00
2005.22	Abrechnungskonto Nachsteuern	0.00	0.00
2005.23	Abrechnungskonto Steuerauscheidungen	0.00	314.50
2005.24	Abrechnungskonto Pauschale Steueranrechnung	0.00	0.00
20053	Abrechnungskonten Löhne	0.00	0.00
2005.32	Transfer Konto Löhne	0.00	0.00
20054	Abrechnungskonten Zahlungsverkehr	0.00	0.00
2005.41	Abrechnungskonto ESR- KK -Allg. (01-55499-1)Steuern	0.00	0.00
2005.42	Abrechnungskonto ESR- KK -Allg. (01-55489-1)Verw.	0.00	0.00
2005.43	Abrechnungskonto ESR-KK-Allg. (01-55489-1) Hunde	0.00	0.00
2005.44	Interne Verrechnung/Abacus	0.00	0.00
20055	Weitere Abrechnungskonten	803.00	2'466.00
2005.50	Abrechnungskonto Kassendifferenzen Hauptkasse EK	0.00	0.00
2005.51	Abrechnungskonto Gebühren Fremdenpolizei	803.00	2'466.00

Bilanz		01.01.2022	31.12.2022
2006	Depotgelder und Kautionen	4'622'793.01	1'895'238.68
2006.10	Depots für Grundstückgewinnsteuern	4'331'000.00	1'682'370.00
2006.30	Baudepositen	58'793.01	49'868.68
2006.32	Baudepositen Zingg Werner	55'000.00	55'000.00
2006.33	Baudepositen Alto Real Estate AG	100'000.00	0.00
2006.34	Baudepositen WIR Bank	78'000.00	0.00
2006.36	REMACO Immobilien AG	0.00	30'000.00
2006.37	Baudepositen Hedilog AG	0.00	78'000.00
2009	Übrige laufende Verpflichtungen	0.00	0.00
2009.61	Durchlaufposten Löhne/Kreditoren	0.00	0.00
204	Passive Rechnungsabgrenzungen	398'308.07	654'886.93
2040	Personalaufwand	14'527.10	7'302.25
2040.00	Passive RA Personalaufwand	14'527.10	7'302.25
2041	Sach- und übriger Betriebsaufwand	261.75	783.86
2041.00	Passive RA Sach- und übriger Betriebsaufwand	261.75	783.86
2043	Transfers der Erfolgsrechnung	172'970.20	371'998.45
2043.00	Passive RA Transfers der Erfolgsrechnung	172'970.20	371'998.45
2044	Finanzaufwand / Finanzertrag	208'049.02	250'916.30
2044.00	Passive RA Finanzaufwand / Ertrag	208'049.02	250'916.30
2045	Übriger betrieblicher Ertrag	2'500.00	23'886.07
2045.00	Passive RA übriger betrieblicher Ertrag	2'500.00	23'886.07
205	Kurzfristige Rückstellungen	84'034.00	98'815.00
2050	Kurzfrist.Rückstellungen a.Mehrleist.d.Personals	84'034.00	98'815.00
2050.00	Kurzfristige Rückstellungen aus Mehrleistungen des Personals	84'034.00	98'815.00

Bilanz		01.01.2022	31.12.2022
208	Langfristige Rückstellungen	68'000.00	68'000.00
2085	Langfristige Rückstellungen aus übriger betrieblicher Tätigkeit	68'000.00	68'000.00
2085.01	Langfristige Rückstellungen aus übriger betr. Tät. Krankenvers. MIGEL	68'000.00	68'000.00
209	Verbindlichk.ggü.SF u.Fonds im Fremdkapital	1'336'993.73	1'316'218.13
2091	Verbindlichkeiten gegenüber Fonds im Fremdkapital	384'215.45	378'785.40
20910	Schutzrauersatzabgaben	384'215.45	378'785.40
2091.00	Ersatzabgaben für Schutzraumbauten	384'215.45	378'785.40
	Verbindlichkeiten gegenüber Legaten und Stiftungen ohne eigene Rechtspersönlichkeit im Fremdkapital	952'778.28	937'432.73
2092	im Fremdkapital		
2092.00	Zweckgeb. Zuw. Legat Betagte u. minderbemittelte EW	297'702.45	289'431.11
2092.01	Zweckgeb. Zuw. Legat Berufsausbildung Jugendliche	268'330.90	269'001.73
2092.02	Zweckgeb. Zuw. Legat Jugend, Sport und Kultur	357'779.99	349'962.54
2092.03	Zweckgeb. Zuw. Legat Unterstü. alleinerziehende Mütter	28'964.94	29'037.35
29	Eigenkapital	43'116'955.23	48'863'016.85
290	Spezialfinanzierungen im Eigenkapital	1'459'831.23	1'487'450.75
2900	Spezialfinanzierungen im Eigenkapital	1'459'831.23	1'487'450.75
29002	Spezialfinanzierung Abwasserentsorgung	1'394'770.05	1'399'632.97
2900.20	Spezialfinanzierungen Abwasserbeseitigung	1'394'770.05	1'399'632.97
29003	Spezialfinanzierung Abfall	65'061.18	87'817.78
2900.30	Spezialfinanzierungen Abfallbeseitigung	65'061.18	87'817.78

Bilanz

		01.01.2022	31.12.2022
291	Fonds im Eigenkapital	58'000.00	58'000.00
2910	Fonds im Eigenkapital	58'000.00	58'000.00
29100	Fonds Ersatzabgaben für Parkplatzbauten	58'000.00	58'000.00
2910.00	Fonds Ersatzabgaben für Parkplatzbauten	58'000.00	58'000.00
299	Bilanzüberschuss /-fehlbetrag	41'599'124.00	47'317'566.10
2990	Jahresergebnis	2'551'257.71	5'718'442.10
2990.00	Jahresergebnis	2'551'257.71	5'718'442.10
2999	Kumulierte Ergebnisse der Vorjahre	39'047'866.29	41'599'124.00
2999.00	Kumulierte Ergebnisse der Vorjahre	39'047'866.29	41'599'124.00